


VERACRUZ
GOBIERNO
DEL ESTADO



SEFIPLAN
Secretaría de Finanzas
y Planeación




GOBIERNO DEL ESTADO DE VERACRUZ DE IGNACIO DE LA LLAVE
INSTITUTO TECNOLÓGICO SUPERIOR DE HUATUSCO
CUENTA PÚBLICA 2020

LEY GENERAL DE CONTABILIDAD GUBERNAMENTAL



VERACRUZ
GOBIERNO
DEL ESTADO



SEFIPLAN
Secretaría de Finanzas
y Planeación



ME LLENA DE ORGULLO

GOBIERNO DEL ESTADO DE VERACRUZ DE IGNACIO DE LA LLAVE
INSTITUTO TECNOLÓGICO SUPERIOR DE HUATUSCO
CUENTA PÚBLICA 2020
APARTADO I

ESTADOS E INFORMES
FINANCIEROS CONTABLES

INSTITUTO TECNOLÓGICO SUPERIOR DE HUATUSCO

6.1.1

Estado de Actividades
Del 1 de Enero al 31 de Diciembre de 2020

	2020	2019
INGRESOS Y OTROS BENEFICIOS		
Ingresos de la Gestión	8,910,904	11,065,739
Impuestos	0	0
Cuotas y Aportaciones de Seguridad Social	0	0
Contribuciones de Mejoras	0	0
Derechos	0	0
Productos	0	0
Aprovechamientos	0	0
Ingresos por Venta de Bienes y Prestación de Servicios	8,910,904	11,065,739
Participaciones, Aportaciones, Convenios, Incentivos Derivados de la Colaboración Fiscal, Fondos Distintos de Aportaciones, Transferencias, Asignaciones, Subsidios y Subvenciones, Pensiones y Jubilaciones	63,385,902	61,961,562
Participaciones, Aportaciones, Convenios, Incentivos Derivados de la Colaboración Fiscal, Fondos Distintos de Aportaciones	0	0
Transferencias, Asignaciones, Subsidios y Subvenciones, y Pensiones y Jubilaciones	63,385,902	61,961,562
Otros Ingresos y Beneficios	2,636,394	2,599,697
Ingresos Financieros	878	3,801
Incremento por Variación de Inventarios	0	0
Disminución del Exceso de Estimaciones por Pérdida o Deterioro u Obsolescencia	0	0
Disminución del Exceso de Provisiones	0	0
Otros Ingresos y Beneficios Varios	2,635,516	2,595,895
Total de Ingresos y Otros Beneficios	74,933,200	75,626,998
GASTOS Y OTRAS PÉRDIDAS		
Gastos de Funcionamiento	74,431,312	68,658,533
Servicios Personales	57,875,757	55,145,220
Materiales y Suministros	5,928,027	2,424,792
Servicios Generales	10,627,528	11,088,522
Transferencia, Asignaciones, Subsidios y Otras Ayudas	142,000	246,000
Transferencias Internas y Asignaciones al Sector Público	0	0
Transferencias al Resto del Sector Público	0	0
Subsidios y Subvenciones	0	0
Ayudas Sociales	142,000	246,000
Pensiones y Jubilaciones	0	0
Transferencias a Fideicomisos, Mandatos y Contratos Análogos	0	0
Transferencias a la Seguridad Social	0	0
Donativos	0	0
Transferencias al Exterior	0	0
Participaciones y Aportaciones	0	0
Participaciones	0	0
Aportaciones	0	0
Convenios	0	0
Intereses, Comisiones y Otros Gastos de la Deuda Pública	0	0
Intereses de la Deuda Pública	0	0
Comisiones de la Deuda Pública	0	0
Gastos de la Deuda Pública	0	0
Costo por Coberturas	0	0
Apoyos Financieros	0	0
Otros Gastos y Pérdidas Extraordinarias	1,674,389	1,488,348
Estimaciones, Depreciaciones, Deterioros, Obsolescencia y Amortizaciones	0	0
Provisiones	0	0
Disminución de Inventarios	0	0
Aumento por Insuficiencia de Estimaciones por Pérdida o Deterioro y Obsolescencia	0	0
Aumento por Insuficiencia de Provisiones	0	0
Otros Gastos	1,674,389	1,488,348
Inversión Pública	0	0
Inversión Pública no Capitalizable	0	0
Total de Gastos y Otras Pérdidas	76,247,701	70,392,882
Resultados del Ejercicio (Ahorro/Desahorro)	-1,314,500	5,234,116

Bajo protesta de decir verdad declaramos que los Estados Financieros y sus Notas son razonablemente correctos y responsabilidad del emisor.

Elaboró

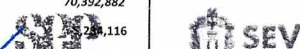
L.C. ROSARIO MARIN FLORES
JEFE DEL DEPARTAMENTO DE
RECURSOS FINANCIEROS

Verificó

L.C. y L.D. VALERIA BAUTISTA DORRO
SUBDIRECTORA ADMINISTRATIVA

Autorizó

M.M. VICTOR MANUEL ARCOS FERIA
DIRECTOR GENERAL



INSTITUTO TECNOLÓGICO
SUPERIOR DE HUATUSCO
CLAVE 30EIT0013Z

DIRECCION GENERAL

6.1.2

INSTITUTO TECNOLÓGICO SUPERIOR DE HUATUSCO
Estado de Situación Financiera
Al 31 de Diciembre de 2020

ACTIVO	2020	2019	PASIVO	2020	2019
Activo Circulante			Pasivo Circulante		
Efectivo y Equivalentes	683,086	2,055,395	Cuentas por Pagar a Corto Plazo	3,457,398	3,298,189
Derechos a Recibir Efectivo o Equivalentes	34,748,864	35,876,257	Documentos por Pagar a Corto Plazo	0	0
Derechos a Recibir Bienes o Servicios	0	0	Porción a Corto Plazo de la Deuda Pública a Largo Plazo	0	0
Inventarios	0	0	Títulos y Valores a Corto Plazo	0	0
Almacenes	509,997	927,065	Pasivos Diferidos a Corto Plazo	0	0
Estimación por Pérdida o Deterioro de Activos Circulantes	0	0	Fondos y Bienes de Terceros en Garantía y/o Administración a Corto Plazo	0	0
Otros Activos Circulantes	0	0	Provisiones a Corto Plazo	0	0
			Otros Pasivos a Corto Plazo	0	0
Total de Activos Circulantes	35,941,947	38,858,717	Total de Pasivos Circulantes	3,457,398	3,298,189
Activo No Circulante			Pasivo No Circulante		
Inversiones Financieras a Largo Plazo	0	0	Cuentas por Pagar a Largo Plazo	0	0
Derechos a Recibir Efectivo o Equivalentes a Largo Plazo	0	0	Documentos por Pagar a Largo Plazo	0	0
Bienes Inmuebles, Infraestructura y Construcciones en Proceso	19,209,624	19,209,624	Deuda Pública a Largo Plazo	0	0
Bienes Muebles	38,002,609	38,160,487	Pasivos Diferidos a Largo Plazo	0	0
Activos Intangibles	559,422	559,422	Fondos y Bienes de Terceros en Garantía y/o en Administración a Largo Plazo	0	0
Depreciación, Deterioro y Amortización Acumulada de Bienes	-22,634,809	-20,592,383	Provisiones a Largo Plazo	0	0
Activos Diferidos	0	0			
Estimación por Pérdida o Deterioro de Activos no Circulantes	0	0	Total de Pasivos No Circulantes	0	0
Otros Activos no Circulantes	0	0			
Total de Activos No Circulantes	35,136,847	37,337,150	Total del Pasivo	3,457,398	3,298,189
Total del Activo	71,078,794	76,195,867	HACIENDA PÚBLICA/ PATRIMONIO		
			Hacienda Pública/Patrimonio Contribuido	4,574,833	4,574,833
			Aportaciones	0	0
			Donaciones de Capital	4,574,833	4,574,833
			Actualización de la Hacienda Pública / Patrimonio	0	0
			Hacienda Pública/Patrimonio Generado	63,046,563	68,322,845
			Resultados del Ejercicio (Ahorro / Desahorro)	-1,314,500	5,234,116
			Resultados de Ejercicios Anteriores	46,688,152	45,415,818
			Revalúos	5,538,089	5,538,089
			Reservas	0	0
			Rectificaciones de Resultados de Ejercicios Anteriores	12,134,822	12,134,822
			Exceso o Insuficiencia en la Actualización de la Hacienda Pública/Patrimonio	0	0
			Resultado por Posición Monetaria	0	
			Resultado por Tenencia de Activos no Monetarios	0	0
			Total Hacienda Pública/ Patrimonio	67,621,396	72,897,678
			Total del Pasivo y Hacienda Pública / Patrimonio	71,078,794	76,195,867

Bajo protesta de decir verdad declaramos que los Estados Financieros y sus Notas son razonablemente correctos y responsabilidad del emisor.

Elaboró

L.C. ROSARIO MARIN FLORES
JEFA DEL DEPARTAMENTO DE RECURSOS FINANCIEROS

Verificó

L.C. y L.D. VALERIA BAUTISTA CORRO
SUBDIRECTORA ADMINISTRATIVA

Autorizó

M.M. VICTOR MANUEL ARCOS FERIA
DIRECTOR GENERAL



6.1.3

INSTITUTO TECNOLÓGICO SUPERIOR DE HUATUSCO

Estado de Cambios en la Situación Financiera

Del 1 de Enero al 31 de Diciembre de 2020

	Origen	Aplicación
ACTIVO	5,117,072	4,697,822
<i>Activo Circulante</i>	2,916,769	4,582,199
Efectivo y Equivalentes	1,372,309	1,797,099
Derechos a Recibir Efectivo o Equivalentes	1,127,393	2,785,100
Derechos a Recibir Bienes o Servicios	0	0
Inventarios	0	0
Almacenes	417,067	0
Estimación por Pérdida o Deterioro de Activos Circulantes	0	0
Otros Activos Circulantes	0	0
<i>Activo No Circulante</i>	2,200,303	115,623
Inversiones Financieras a Largo Plazo	0	0
Derechos a Recibir Efectivo o Equivalentes a Largo Plazo	0	0
Bienes Inmuebles, Infraestructura y Construcciones en Proceso	0	0
Bienes Muebles	157,878	115,623
Activos Intangibles	0	0
Depreciación, Deterioro y Amortización Acumulada de Bienes	2,042,426	0
Activos Diferidos	0	0
Estimación por Pérdida o Deterioro de Activos no Circulantes	0	0
Otros Activos no Circulantes	0	0
PASIVO	159,209	2,291,143
<i>Pasivo Circulante</i>	159,209	2,291,143
Cuentas por Pagar a Corto Plazo	159,209	2,291,143
Documentos por Pagar a Corto Plazo	0	0
Porción a Corto Plazo de la Deuda Pública a Largo Plazo	0	0
Títulos y Valores a Corto Plazo	0	0
Pasivos Diferidos a Corto Plazo	0	0
Fondos y Bienes de Terceros en Garantía y/o Administración a Corto Plazo	0	0
Provisiones a Corto Plazo	0	0
Otros Pasivos a Corto Plazo	0	0
<i>Pasivo No Circulante</i>	0	0
Cuentas por Pagar a Largo Plazo	0	0
Documentos por Pagar a Largo Plazo	0	0
Deuda Pública a Largo Plazo	0	0
Pasivos Diferidos a Largo Plazo	0	0
Fondos y Bienes de Terceros en Garantía y/o en Administración a Largo Plazo	0	0
Provisiones a Largo Plazo	0	0
HACIENDA PÚBLICA/ PATRIMONIO	1,272,335	6,548,616
<i>Hacienda Pública/Patrimonio Contribuido</i>	0	0
Aportaciones	0	0
Donaciones de Capital	0	0
Actualización de la Hacienda Pública / Patrimonio	0	0
<i>Hacienda Pública/Patrimonio Generado</i>	1,272,335	6,548,616
Resultados del Ejercicio (Ahorro / Desahorro)	0	6,548,616
Resultados de Ejercicios Anteriores	1,272,335	0
Revalúos	0	0
Reservas	0	0
Rectificaciones de Resultados de Ejercicios Anteriores	0	0
<i>Exceso o Insuficiencia en la Actualización de la Hacienda Pública/Patrimonio</i>	0	0
Resultado por Posición Monetaria	0	0
Resultado por Tenencia de Activos no Monetarios	0	0

Bajo protesta de decir verdad declaramos que los Estados Financieros y sus Notas son razonablemente correctos y responsabilidad del emisor.

Elaboró

L.C. ROSARIO MARIN FLORES
JEFA DEL DEPARTAMENTO DE RECURSOS
FINANCIEROS

Verificó

LIC. VALERIA BAUTISTA CORRO
SUBDIRECTORA ADMINISTRATIVA

Autorizó

M.M. VICTOR MANUEL ARCOS FERIA
DIRECTOR GENERAL

ESTADOS UNIDOS MEXICANOS
INSTITUTO TECNOLÓGICO
SUPERIOR DE HUATUSCO
CLAVE 30EIT0013Z
DIRECCION GENERAL

INSTITUTO TECNOLÓGICO SUPERIOR DE HUATUSCO

Estado Analítico del Activo

Del 1 de Enero al 31 de Diciembre de 2020

6.1.4

Concepto	Saldo Inicial 1	Cargos del Periodo 2	Abonos del Periodo 3	Saldo Final 4=(1+2-3)	Variación del Periodo (4-1)
ACTIVO	76,195,867	179,989,089	185,106,161	71,078,794	-5,117,072
<i>Activo Circulante</i>	<i>38,858,717</i>	<i>179,580,900</i>	<i>182,497,669</i>	<i>35,941,947</i>	<i>-2,916,769</i>
Efectivo y Equivalentes	2,055,395	103,493,350	104,865,659	683,086	-1,372,309
Derechos a Recibir Efectivo o Equivalentes	35,876,257	76,087,550	77,214,943	34,748,864	-1,127,393
Derechos a Recibir Bienes o Servicios	0	0	0	0	0
Inventarios	0	0	0	0	0
Almacenes	927,065	0	417,067	509,997	-417,067
Estimación por Pérdida o Deterioro de Activos Circulantes	0	0	0	0	0
Otros Activos Circulantes	0	0	0	0	0
<i>Activo No Circulante</i>	<i>37,337,150</i>	<i>408,189</i>	<i>2,608,492</i>	<i>35,136,847</i>	<i>-2,200,303</i>
Inversiones Financieras a Largo Plazo	0	0	0	0	0
Derechos a Recibir Efectivo o Equivalentes a Largo Plazo	0	0	0	0	0
Bienes Inmuebles, Infraestructura y Construcciones en Proceso	19,209,624	0	0	19,209,624	0
Bienes Muebles	38,160,487	224,229	382,106	38,002,609	-157,878
Activos Intangibles	559,422	0	0	559,422	0
Depreciación, Deterioro y Amortización Acumulada de Bienes	-20,592,383	183,961	2,226,386	-22,634,809	-2,042,426
Activos Diferidos	0	0	0	0	0
Estimación por Pérdida o Deterioro de Activos no Circulantes	0	0	0	0	0
Otros Activos no Circulantes	0	0	0	0	0

Bajo protesta de decir verdad declaramos que los Estados Financieros y sus Notas son razonablemente correctos y responsabilidad del emisor.

Elaboró


L.C. ROSARIO MARIN FLORES
JEFA DEL DEPARTAMENTO DE RECURSOS
FINANCIEROS

Verificó


L.C. y L.D. VALERIA BAUTISTA CORRO
SUBDIRECTORA ADMINISTRATIVA

Autorizó


M.M. VICTOR MANUEL ARCOS FERIA
DIRECTOR GENERAL



INSTITUTO TECNOLÓGICO
SUPERIOR DE HUATUSCO
CLAVE 30EIT0013Z
DIRECCION GENERAL

6.1.5

INSTITUTO TECNOLÓGICO SUPERIOR DE HUATUSCO
 Estado Analítico de la Deuda y Otros Pasivos
 Del 1 de Enero al 31 de Diciembre de 2020


Denominación de las Deudas	Moneda de Contratación	Institución o País Acreedor	Saldo Inicial del Periodo	Saldo Final del Periodo
DEUDA PÚBLICA				
Corto Plazo				
Deuda Interna				
Instituciones de Crédito			0	0
Títulos y Valores			0	0
Arrendamientos Financieros			0	0
Deuda Externa				
Organismos Financieros Internacionales			0	0
Deuda Bilateral			0	0
Títulos y Valores			0	0
Arrendamientos Financieros			0	0
Subtotal a Corto Plazo			0	0
Largo Plazo				
Deuda Interna				
Instituciones de Crédito			0	0
Títulos y Valores			0	0
Arrendamientos Financieros			0	0
Deuda Externa				
Organismos Financieros Internacionales			0	0
Deuda Bilateral			0	0
Títulos y Valores			0	0
Arrendamientos Financieros			0	0
Subtotal a Largo Plazo			0	0
Otros Pasivos			3,298,189	3,457,398
Total de Deuda y Otros Pasivos			3,298,189	3,457,398

Bajo protesta de decir verdad declaramos que los Estados Financieros y sus Notas son razonablemente correctos y responsabilidad del emisor

Elaboró


L.C. ROSARIO MARIN FLORES
 JEFA DEL DEPARTAMENTO DE RECURSOS
 FINANCIEROS

Verificó



L.C. y L.D. VALERIA BAUTISTA CORRO
 SUBDIRECTORA ADMINISTRATIVA

Autorizó


M.M. VICTOR MANUEL ARCOS FERIA
 DIRECTOR GENERAL

SEP

SEV


 INSTITUTO TECNOLÓGICO
 SUPERIOR DE HUATUSCO
 CLAVE 30E110013Z
 DIRECCION GENERAL

6.1.6

INSTITUTO TECNOLÓGICO SUPERIOR DE HUATUSCO

Estado de Variación en la Hacienda Pública
Del 1 de Enero al 31 de Diciembre de 2020


Concepto	Hacienda Pública/Patrimonio Contribuido	Hacienda Pública/Patrimonio Generado de Ejercicios Anteriores	Hacienda Pública/Patrimonio Generado del Ejercicio	Exceso o Insuficiencia en la Actualización de la Hacienda Pública / Patrimonio	TOTAL
Hacienda Pública / Patrimonio Contribuido Neto de 2019	4,574,833				4,574,833
Aportaciones	0				0
Donaciones de Capital	4,574,833				4,574,833
Actualización de la Hacienda Pública/Patrimonio	0				0
Hacienda Pública/Patrimonio Generado Neto de 2019		63,088,729	5,234,116		68,322,845
Resultados del Ejercicio (Ahorro/Desahorro)			5,234,116		5,234,116
Resultados de Ejercicios Anteriores		45,415,818	0		45,415,818
Revalúos		5,538,089			5,538,089
Reservas		0			0
Rectificaciones de Resultados de Ejercicios Anteriores		12,134,822			12,134,822
Exceso o Insuficiencia en la Actualización de la Hacienda Pública / Patrimonio Neto de 2019				0	0
Resultado por Posición Monetaria				0	0
Resultado por Tenencia de Activos no Monetarios				0	0
Hacienda Pública/Patrimonio Neto Final del Ejercicio 2019	4,574,833	63,088,729	5,234,116	0	72,897,678
Cambios en la Hacienda Pública/Patrimonio Neto de 2020	0				0
Aportaciones	0				0
Donaciones de Capital	0				0
Actualización de la Hacienda Pública/Patrimonio	0				0
Variaciones de la Hacienda Pública/Patrimonio Neto de 2020		1,272,335	-6,548,616		-5,276,281
Resultados del Ejercicio (Ahorro/Desahorro)			-1,314,500		-1,314,500
Resultados de Ejercicios Anteriores		1,272,335	-5,234,116		-3,961,781
Revalúos			0		0
Reservas			0		0
Rectificaciones de Resultados de Ejercicios Anteriores			0		0
Exceso o Insuficiencia en la Actualización de la Hacienda Pública / Patrimonio Neto de 2020				0	0
Resultado por Posición Monetaria				0	0
Resultado por Tenencia de Activos no Monetarios				0	0
Saldo Neto en la Hacienda Pública / Patrimonio 2020	4,574,833	64,361,063	-1,314,500	0	67,621,397

Bajo protesta de decir verdad declaramos que los Estados Financieros y sus Notas son razonablemente correctos y responsabilidad del emisor

Elaboró


 L.C. BOSARIO MARIN FLORES
 JEFE DEL DEPARTAMENTO DE RECURSOS

Verificó


 M. M. VICTOR MANUEL ARCOS FERIA
 SUBDIRECTORA ADMINISTRATIVA

Autorizó


 M.M. VICTOR MANUEL ARCOS FERIA
 DIRECTOR GENERAL
 INSTITUTO TECNOLÓGICO SUPERIOR DE HUATUSCO
 CLAVE 30EIT0013Z
 DIRECCION GENERAL


INSTITUTO TECNOLÓGICO SUPERIOR DE HUATUSCO
Estado de Flujos de Efectivo
Del 1 de Enero al 31 de Diciembre de 2020

Concepto	2020	2019
Flujos de Efectivo de las Actividades de Operación		
Origen	74,933,200	75,626,998
Impuestos	0	0
Cuotas y Aportaciones de Seguridad Social	0	0
Contribuciones de mejoras	0	0
Derechos	0	0
Productos	0	0
Aprovechamientos	0	0
Ingresos por Venta de Bienes y Prestación de Servicios	8,910,904	11,065,739
Participaciones y Aportaciones, Convenios, Incentivos Derivados de la Colaboración Fiscal y Fondos Distintos de Aportaciones	0	0
Transferencias, Asignaciones y Subsidios y Subvenciones, y Pensiones y Jubilaciones	63,385,902	61,961,562
Otros Orígenes de Operación	2,636,394	2,599,697
Aplicación	76,247,701	70,392,882
Servicios Personales	57,875,757	55,145,220
Materiales y Suministros	5,928,027	2,424,792
Servicios Generales	10,627,528	11,088,522
Transferencias Internas y Asignaciones al Sector Público	0	0
Transferencias al resto del Sector Público	0	0
Subsidios y Subvenciones	0	0
Ayudas Sociales	142,000	246,000
Pensiones y Jubilaciones	0	0
Transferencias a Fideicomisos, Mandatos y Contratos Análogos	0	0
Transferencias a la Seguridad Social	0	0
Donativos	0	0
Transferencias al Exterior	0	0
Participaciones	0	0
Aportaciones	0	0
Convenios	0	0
Otras Aplicaciones de Operación	1,674,389	1,488,348
Flujos Netos de Efectivo por Actividades de Operación	-1,314,500	5,234,116
Flujos de Efectivo de las Actividades de Inversión		
Origen	2,727,188	3,581,301
Bienes Inmuebles, Infraestructura y Construcciones en Proceso	0	0
Bienes Muebles	267,695	2,880
Otros Orígenes de Inversión	2,459,493	3,578,420
Aplicación	4,071,599	9,440,905
Bienes Inmuebles, Infraestructura y Construcciones en Proceso	0	1,265,583
Bienes Muebles	109,817	2,861,459
Otras Aplicaciones de Inversión	3,961,781	5,313,863
Flujos Netos de Efectivo por Actividades de Inversión	-1,344,411	-5,859,604
Flujo de Efectivo de las Actividades de Financiamiento		
Origen	1,286,602	1,224,833
Endeudamiento Neto	0	0
Interno	0	0
Externo	0	0
Otros Orígenes de Financiamiento	1,286,602	1,224,833
Aplicación	0	1,489,966
Servicios de la Deuda	0	0
Interno	0	0
Externo	0	0
Otras Aplicaciones de Financiamiento	0	1,489,966
Flujos netos de Efectivo por Actividades de Financiamiento	1,286,602	-265,133
Incremento/Disminución Neta en el Efectivo y Equivalentes al Efectivo	-1,372,309	-890,622
Efectivo y Equivalentes al Efectivo al inicio del Ejercicio	2,055,395	0
Efectivo y Equivalentes al Efectivo al final del Ejercicio	683,086	-890,622

Bajo protesta de decir verdad declaramos que los Estados Financieros y sus Notas son razonablemente correctos y responsabilidad del emisor.

Elaboró

L.C. ROSARIO MARIN FLORES
JEFE DEL DEPARTAMENTO DE RECURSOS FINANCIEROS

Verificó

L.D. VALERIA BAUTISTA CORRO
SUBDIRECTORA ADMINISTRATIVA

Autorizó

M.M. VICTOR MANUEL ARCOS FERIA
DIRECTOR GENERAL



INSTITUTO TECNOLÓGICO SUPERIOR DE HUATUSCO
CLAVE 30EIT0013Z
DIRECCION GENERAL

6.1.8

INSTITUTO TECNOLÓGICO SUPERIOR DE HUATUSCO
Informe sobre Pasivos Contingentes
Al 31 de Diciembre de 2020

A la fecha de los estados financieros, se cuentan con los juicios siguientes:

- 1.- Juicio laboral No. 535/2019-I, por la cantidad de \$3,658,167.03
 - 2.- Juicio laboral No. 944/2019-II, por la cantidad de \$121,414.70
 - 3.- Juicio laboral No. 408/2019-VI por la cantidad de \$196,302.52
 - 4.- Juicio laboral No. 818/2019-II por la cantidad de \$1,365,774.78;
- haciendo un total en el ejercicio 2020 de \$5,341,659.03

Bajo protesta de decir verdad declaramos que los Estados Financieros y sus Notas son razonablemente correctos y son responsabilidad del emisor.

Elaboró

L.C. ROSARIO MARIN FLORES
JEFA DEL DEPARTAMENTO DE
RECURSOS FINANCIEROS

Verificó

L.C. y L.D. VALERIA BAUTISTA CORRO
SUBDIRECTORA ADMINISTRATIVA

Autorizó

M.M. VICTOR MANUEL ARCOS FERIA
DIRECTOR GENERAL



INSTITUTO TECNOLÓGICO
SUPERIOR DE HUATUSCO
CLAVE 30EIT0013Z
DIRECCION GENERAL

	2020	2019
Efectivo en Bancos - Tesorería	0	0
Efectivo en Bancos - Dependencias	683,086.00	2,055,395.00
Inversiones temporales (hasta 3 meses)	0	0
Fondos con afectación específica	0	0
Depósitos de fondos de terceros y otros	0	0
Total de Efectivo y Equivalentes	683,086.00	2,055,395.00

	2020	2019
Ahorro/Desahorro antes de rubros Extraordinarios	-1,314,500.00	5,234,116.00
<i>Movimientos de partidas (o rubros) que no afectan al efectivo.</i>	0	0
Depreciación	0	0
Amortización	0	0
Incrementos en las provisiones	0	0
Incremento en inversiones producido por revaluación	0	0
Ganancia/pérdida en venta de propiedad, planta y equipo	0	0
Incremento en cuentas por cobrar	0	0
Partidas extraordinarias	0	0

"2020, Año de Leona Vicario, Benemérita Madre de la Patria"

INSTITUTO TECNOLÓGICO SUPERIOR DE HUATUSCO
NOTAS A LOS ESTADOS FINANCIEROS
AL 31 DE DICIEMBRE 2020 Y 2019

Introducción

El Instituto Tecnológico Superior de Huatusco, es un Organismo Público Descentralizado, que se crea bajo el Decreto publicado en la Gaceta Oficial número Ext. 74 del día 13 de Abril de 2004, con personalidad y patrimonio propios, cuyo objetivo principal es prestar servicios de Educación Superior.

NORMATIVIDAD. El Poder Ejecutivo del Estado, con fundamento legal en lo dispuesto por los artículos 3° de la Constitución Política de los Estados Unidos Mexicanos; 14 fracciones, VIII y 25 de la Ley General de Educación; 10 párrafo tercero inciso e), 49 fracción V, y 50 de la Constitución Política del Estado; 8 fracción IV, 44 y 45 de la Ley Orgánica del Poder Ejecutivo del Estado; 12, 14, fracción XII, 18, 20 fracción V, 23 fracción III, 57 y 62 de la Ley de Educación para el Estado, se crea el Instituto Tecnológico Superior de Huatusco.

Los estados financieros se preparan de acuerdo con las características técnicas definidas por la Ley General de Contabilidad Gubernamental, así como el marco conceptual aprobado por la CONAC y supletoriamente por el Código Financiero para el Estado de Veracruz.



"2020, Año de Leona Vicario, Benemérita Madre de la Patria"

INSTITUTO TECNOLÓGICO SUPERIOR DE HUATUSCO
NOTAS A LOS ESTADOS FINANCIEROS
AL 31 DE DICIEMBRE 2020 Y 2019**I. NOTAS DE DESGLOSE**

Información Contable

1) Notas al Estado de Situación Financiera**Activo**a) Efectivo y equivalentes*Efectivo*

Al 31 de Diciembre de 2020 se encuentra integrado por dos Fondos Revolventes por la cantidad de \$19,000.00 en el 2020 y 2019 para gastos menores de caja, los cuales fueron cancelados y reintegrados el día 07 de Diciembre del presente por personal de la Contraloría:

Fondos Revolventes	2020	2019
Dirección General	0	0
Subdirección Administrativa	0	0
Total	\$ 0	\$ 0

"2020, Año de Leona Vicario, Benemérita Madre de la Patria"

**INSTITUTO TECNOLÓGICO SUPERIOR DE HUATUSCO
NOTAS A LOS ESTADOS FINANCIEROS
AL 31 DE DICIEMBRE 2020 Y 2019****Bancos**

El saldo al 31 de Diciembre 2020 y 2019 el cual se encuentra conciliado y refleja las disponibilidades en cuenta de cheques para el cumplimiento de obligaciones a corto plazo se encuentran distribuidas en las siguientes instituciones bancarias:

	<u>2020</u>	<u>2019</u>
Banamex, S.A. Cuenta No. 593701-0 Recursos Federales	\$62,288.26	\$549,656.68
Banamex, S.A. Cuenta No. 590636-0 Recursos Estatales	\$234,401.36	\$3,227.30
Banamex, S.A. Cuenta No. 293897-7 Prodep 2018	\$0.00	27,633.16
Scotiabank Inverlat S.A. Cuenta No. 5294886 Ingresos Propios	\$366,122.89	1,459,056.36
Scotiabank Inverlat S.A. Cuenta No. 5302935 Remanentes Ejercicio Anteriores	\$18,573.72	15,821.67
Scotiabank Inverlat S.A. Cuenta No. 2019916 CONACYT 2020	\$1,700.16	-
	<u><u>\$683,086.39</u></u>	<u><u>\$2,055,395.17</u></u>

Nota: En la cuenta (293897-7) Banamex, cabe hacer mención que de esta cuenta ya se ejerció todo el recurso y la cuenta (2019916) Scotiabank no son parte del presupuesto de esta Institución.

En todas las cuentas se lleva un estricto control de conformidad con la Normatividad establecida por los Órganos de Control, observándose la política de no expedir cheques sin disponibilidad bancaria.

"2020, Año de Leona Vicario, Benemérita Madre de la Patria"


**INSTITUTO TECNOLÓGICO SUPERIOR DE HUATUSCO
NOTAS A LOS ESTADOS FINANCIEROS
AL 31 DE DICIEMBRE 2020 Y 2019**

b) Cuentas por cobrar

Al 31 de Diciembre de 2020 y 2019; el saldo de Cuentas por Cobrar asciende a la cantidad de \$35, 433,486.75 al Ejercicio 2019 y \$ 34, 095,035.74 al Ejercicio 2020. Los saldos totales se integran de la siguiente manera:

Cuentas por Cobrar

	2020		2019	
	Parcial	Total	Parcial	Total
Cuentas por Cobrar a Dependencias de Gobierno por Servicios Ordinarios				
Secretaría de Finanzas y Planeación		34,095,035.74		35,433,486.75
P.I.F.I.T.				
Ejercicio 2007	43,083.04		43,083.04	
Ejercicio 2008	1,763.11		1,763.11	
Ejercicio 2009	1,286,186.58		1,286,186.58	
Ejercicio 2010	921,751.69		921,751.69	
Ejercicio 2011 P.I.F.I.T.	1,046,774.00		1,046,774.00	
Ejercicio 2012	1,072,494.99		1,072,494.99	
Ejercicio 2013	967,123.62		967,123.62	
Ejercicio 2013 PAOE y PAC	14,097,206.00		14,097,206.00	
Ejercicio 2014	822,496.00		822,496.00	
Ejercicio 2015	6,345,064.48		6,345,064.48	
Ejercicio 2016	2,523,379.70		2,523,379.70	
Ejercicio 2017	3,731,287.53		3,731,287.53	
Proyectos de Investigación 2018	330,050.00		330,050.00	
Ejercicio 2018	754,860.01		754,860.01	
Ejercicio 2019			1,238,142.00	
Venta de Bienes y Servicios 2019			251,824.00	
Ejercicio 2020	151,514.99			
TOTAL DE CUENTAS POR COBRAR		\$ 34,095,035.74		35,433,486.75



"2020, Año de Leona Vicario, Benemérita Madre de la Patria"

INSTITUTO TECNOLÓGICO SUPERIOR DE HUATUSCO
NOTAS A LOS ESTADOS FINANCIEROS
AL 31 DE DICIEMBRE 2020 Y 2019c) Deudores Diversos por Cobrar Corto Plazo:

Al 31 de Diciembre de 2020 y 2019, esta cuenta se integra como sigue:

	<u>2020</u>	<u>2019</u>
Ingresos por Servicios	\$211,058.00	251,824.00
Sujetos a Comprobar Gasto Corriente	\$0.00	-
Deudores Diversos Varios	\$442,770.00	442,770.00
Total	<u>\$ 653,828.00</u>	<u>\$ 694,594.00</u>

El importe de Ingresos por servicios, corresponde a los ingresos propios pendientes de **Diciembre 2020** depósito de la SEFIPLAN.

El saldo de la cuenta de "Sujetos a Comprobar Gasto Corriente" representa los viáticos otorgados al personal comisionado pendiente de comprobar correspondiente al presente mes, mismos que ya fueron depurados al cierre del ejercicio.

El saldo de la cuenta de Deudores Diversos Varios corresponde al reintegro pendiente de acreditar por parte del Instituto Tecnológico de Celaya por un monto de \$366.00 y movimientos no reconocidos que fueron sustraídos de las cuentas 5906360 y 5937010 cuyo monto hacen el total de \$442,770.00, mismos que fueron informados a los miembros de la H. Junta Directiva y se toman en cuenta en el apartado de asuntos generales de la 3ª sesión Ordinaria en la cual se expone la denuncia penal ante la Unidad Integral de Procuración de justicia del XIII distrito judicial de Huatusco, dependiendo de la Fiscalía General del Estado, la cual la radicó bajo la carpeta de Investigación **No.UPJ/DJXIII/2/417/2016**, misma que fue debidamente ratificada ante el Fiscal Segundo de la Unidad, quien actualmente está llevando la investigación correspondiente y ante el cual se están proporcionando los elementos pertinentes; denuncia que actualmente están en trámite.

"2020, Año de Leona Vicario, Benemérita Madre de la Patria"

**INSTITUTO TECNOLÓGICO SUPERIOR DE HUATUSCO
NOTAS A LOS ESTADOS FINANCIEROS
AL 31 DE DICIEMBRE 2020 Y 2019**

d) Almacén de Materiales y Suministros:

Almacén	2020	2019
Materiales y Útiles de Oficina	108,377.65	135,183.32
Materiales de Impresión y Reproducción		
Mat. para el Proces. en Eq. y Bienes Informáticos	275,819.39	537,662.98
Material de Limpieza	125,800.28	254,218.48
Total de Inventarios	509,997.32	927,064.78

El método de valuación de inventarios es el Costo Promedio, puesto que los cambios de precios no son constantes ya que los artículos se adquieren únicamente para ser utilizados en la Institución y este método limita las distorsiones de los precios a corto plazo, ya que normaliza los costos unitarios en el periodo.

e) Activo no Circulante:

Al 31 de Diciembre de 2020, los bienes Inmuebles se integran como sigue:

	Bienes Inmuebles	2020	2019
Terrenos		8,545,758.00	8,545,758.00
Edificios		10,663,866.00	10,663,866.00
Total Bienes Inmuebles		19,209,624.00	19,209,624.00



"2020, Año de Leona Vicario, Benemérita Madre de la Patria"

INSTITUTO TECNOLÓGICO SUPERIOR DE HUATUSCO
NOTAS A LOS ESTADOS FINANCIEROS
AL 31 DE DICIEMBRE 2020 Y 2019


Esta cuenta refleja el importe acumulado a valor histórico de adquisición de los inmuebles que son propiedad del Instituto Tecnológico Superior de Huatusco, ubicados en la ciudad de Huatusco, cuyo importe asciende a las cantidades arriba señaladas.

En el mes de Agosto 2013 se registró un aumento en la cuenta de terrenos por la cantidad de 2, 249,925.00 que corresponde a la donación de un terreno por el H. Ayuntamiento de Coscomatepec de Bravo, para la construcción de la extensión de este Tecnológico en dicho municipio.

Con fecha 11 de Julio del 2008 mediante oficio No.SEV/COEDUCA/DST/DIE/02343/08 se notificó la autorización para la construcción de la Unidad de Transferencia de Tecnología para el Desarrollo Industrial de este Instituto, misma que a la fecha no ha sido concluida ni entregada oficialmente, siendo habilitada para las necesidades educativas y el espacio que se requiere para atender la matrícula escolar que ha crecido considerablemente en los últimos años.

En cuanto a los Bienes Muebles, al 31 de Diciembre de 2020 y 2019 están integrados como sigue:

Bienes Muebles	2020	2019
Mobiliario y Equipo de Administración	\$14,520,031.66	14,749,480.62
Mobiliario y Equipo Educativo	\$4,750,200.24	4,788,446.12
Equipo e Instrumental Médico	\$200,584.56	200,584.56
Equipo de Transporte	\$2,629,267.05	2,629,267.05
Maquinaria y Otros Equipos	\$11,716,462.23	11,606,644.94
Otros Bienes Muebles	\$4,186,063.72	4,186,063.72
Total Bienes Muebles:	\$ 38,002,609.46	\$ 38,160,487.01






"2020, Año de Leona Vicario, Benemérita Madre de la Patria"

INSTITUTO TECNOLÓGICO SUPERIOR DE HUATUSCO
NOTAS A LOS ESTADOS FINANCIEROS
AL 31 DE DICIEMBRE 2020 Y 2019

En cuanto a los Activos Intangibles, al 31 de Diciembre de 2020 y 2019 están integrados como sigue:

Activos Intangibles	2020	2019
Software	\$379,058.13	379,058.13
Patentes, Marcas y Derechos	\$65,364.29	65,364.29
Licencias	\$115,000.00	115,000.00
Total Activos Intangibles	\$559,422.42 \$	559,422.42

Los resguardos individuales que amparan estas adquisiciones se encuentran en custodia del Departamento de Recursos Materiales y Servicios Generales de esta Institución, debidamente validados, actualizados y firmados, lo anterior para los efectos a que haya lugar.

"2020, Año de Leona Vicario, Benemérita Madre de la Patria"

**INSTITUTO TECNOLÓGICO SUPERIOR DE HUATUSCO
NOTAS A LOS ESTADOS FINANCIEROS
AL 31 DE DICIEMBRE 2020 Y 2019**

Al 31 de Diciembre de 2020 y 2019 en cuanto a la depreciación acumulada de los bienes muebles de conformidad con la normatividad emitida por el CONAC y en seguimiento a la instrucción de la Secretaría de Finanzas y Planeación del Estado de Veracruz, queda de la siguiente manera:

TIPO DE BIEN	DEPRECIACIÓN 2020	DEPRECIACIÓN 2019
MOBILIARIO Y EQUIPO DE OFICINA	\$1,552,706.86	\$1,422,168.62
EQUIPO AUDIOVISUAL	\$1,360,412.40	\$1,107,028.62
BIENES PARA BIBLIOTECAS Y MUSEOS	\$2,766,561.42	\$2,437,180.31
EQUIPO MEDICO Y DE LABORATORIO	\$100,512.80	\$83,187.84
VEHICULOS TERRESTRES PARA SERVICIOS ADMINISTRATIVOS	\$2,005,557.60	\$1,908,277.60
MAQUINARIA Y EQUIPO AGROPECUARIO	\$107,624.64	\$107,624.24
EQUIPO DEPORTIVO	\$29,065.42	\$20,642.61
MAQUINARIA Y EQUIPO INDUSTRIAL	\$3,127,343.94	\$2,969,211.27
BIENES INFORMATICOS	\$6,329,908.71	\$5,832,655.00
EQUIPO DE AIRE ACONDICIONADO	\$33,546.02	\$16,071.12
EQUIPO DE COMUNICACION Y TELECOMUNICACIONES	\$737,581.77	\$737,581.77
MAQUINARIA Y EQUIPO ELECTRICO Y ELECTRONICO	\$301,795.23	\$282,969.94
MAQUINARIA Y EQUIPO PARA TALLERES	\$84,773.15	\$80,288.08
HERRAMIENTAS Y MAQUINAS-HERRAMIENTA	\$8,526.00	\$8,676.00
INSTRUMENTOS MUSICALES	\$136,555.72	\$122,317.75
MUEBLES ESCOLARES	\$1,008,424.16	\$975,906.02
EQUIPOS DE MEDICION	\$1,387,506.59	\$1,347,887.95
MAQUINARIA Y APARATOS CINETIFICOS	\$6,953.04	
OTROS BIENES	\$985,299.07	\$850,631.07
SOFTWARE	\$564,154.56	\$282,077.28
TOTAL DEPRECIACION ACUMULADA DE BIENES MUEBLES	\$22,634,809.10	\$20,592,383.09

"2020, Año de Leona Vicario, Benemérita Madre de la Patria"

**INSTITUTO TECNOLÓGICO SUPERIOR DE HUATUSCO
NOTAS A LOS ESTADOS FINANCIEROS
AL 31 DE DICIEMBRE 2020 Y 2019**


Pasivo

 f) Retenciones y contribuciones por pagar a Corto Plazo:

Retenciones y Contribuciones por Pagar	2020	2019
Remuneraciones por pagar Sueldos y Salarios	\$54,372.17	563,999.31
Impuesto Sobre la Renta por Salarios	\$1,498,730.55	1,234,641.30
Impuesto Sobre la Renta por Honorarios	\$7,636.25	13,993.25
Total Impuesto por Pagar ISR	1,560,738.97	1,812,633.86

 g) Retenciones del Sistema de Seguridad Social:

Retenciones al Sistema de Seguridad Social	2020	2019
Instituto Mexicano del Seguro Social (IMSS)	\$714,347.95	629,714.47
Instituto del Fondo Nacional para la Vivienda de los Trabajadores (INFONAVIT)	\$563,770.56	516,091.77
Total:	\$ 1,278,118.51	\$ 1,145,806.24



"2020, Año de Leona Vicario, Benemérita Madre de la Patria"

**INSTITUTO TECNOLÓGICO SUPERIOR DE HUATUSCO
NOTAS A LOS ESTADOS FINANCIEROS
AL 31 DE DICIEMBRE 2020 Y 2019**

El importe del impuesto al 3% Sobre Nomina corresponde al impuesto retenido en el periodo de Diciembre y se liquidara a más tardar el día 17 de Enero del 2021, integrándose el saldo de la siguiente manera:

	<u>2020</u>	<u>2019</u>
Impuesto 3% Sobre Nomina	310,730.57	240,902.39
Fomento a la Educación	46,609.34	36,136.37
Total	<u>357,339.91</u>	<u>277,038.76</u>

i) Otras Cuentas por Pagar a Corto Plazo:

En lo que respecta a la cuenta de Cuentas por pagar a corto plazo, se encuentra integrada por la provisión de cuentas por pagar registradas al 31 de Diciembre 2020.

	2020	2019
Otras cuentas por pagar a corto plazo		
Cuentas por pagar varias	261,200.39	
Acredores Diversos "PRODEP"	-	27,633.16
Acredores Diversos		-
Total de otras cuentas por pagar a corto plazo	\$ 261,200.39	\$ 27,633.16

"2020, Año de Leona Vicario, Benemérita Madre de la Patria"

INSTITUTO TECNOLÓGICO SUPERIOR DE HUATUSCO
NOTAS A LOS ESTADOS FINANCIEROS
AL 31 DE DICIEMBRE 2020 Y 2019


2) Notas a la Hacienda Pública

a) Patrimonio Generado:

Resultado del ejercicio: Ahorro/Desahorro

El importe del resultado integral que se presenta en el estado de variaciones en el patrimonio, es el resultado de la actuación total del Instituto durante el periodo y está representado por el Resultado del ejercicio conformado de la siguiente manera:

	2020	2019
Resultado del Ejercicio del mes de Diciembre (Ahorro/Desahorro)	- 1,314,500.34	5,234,115.84




"2020, Año de Leona Vicario, Benemérita Madre de la Patria"

INSTITUTO TECNOLÓGICO SUPERIOR DE HUATUSCO
NOTAS A LOS ESTADOS FINANCIEROS
AL 31 DE DICIEMBRE 2020 Y 2019

Resultado de ejercicios anteriores

Al 31 de Diciembre de 2020 y 2019 el saldo acumulado asciende a las siguientes cantidades:

Resultado de Ejercicios Anteriores	2020	2019
Ejercicio 2011	-	-
Ejercicio 2012	-	-
Ejercicio 2013	5,195,428.59	3,923,094.03
Ejercicio 2014	6,345,064.48	6,345,064.48
Ejercicio 2015	9,159,090.66	9,159,090.66
Ejercicio 2016	8,672,975.72	8,672,975.72
Ejercicio 2017	8,947,445.26	8,947,445.26
Ejercicio 2018	8,368,147.37	8,368,147.37
Total Resultado de Ejercicios Anteriores	\$ 46,688,152.08	\$ 45,415,817.52



"2020, Año de Leona Vicario, Benemérita Madre de la Patria"

**INSTITUTO TECNOLÓGICO SUPERIOR DE HUATUSCO
 NOTAS A LOS ESTADOS FINANCIEROS
 AL 31 DE DICIEMBRE 2020 Y 2019**

3) Notas al Estado de Actividades
a) Ingresos de la Gestión


Los Ingresos por Ventas de Bienes y Servicios prestados a la comunidad estudiantil, los cuales al 31 de Diciembre de 2020 y 2019 se integran de la siguiente manera:

Ingresos de Gestión	<u>2020</u>	<u>2019</u>
Ingresos por Venta de Bienes o Servicios	8,910,904.00	11,065,739.00
Total Ingresos de Gestion	<u>8,910,904.00</u>	<u>\$ 11,065,739.00</u>

b) Transferencias, Asignaciones y Subsidios

El saldo al 31 de Diciembre de 2020 y 2019, se integra de la siguiente manera:

Transferencias, Asignaciones y Subsidios	<u>2020</u>	<u>2019</u>
Subsidio Estatal	31,692,950.99	30,980,781.00
Subsidio Federal	31,692,950.99	30,980,781.00
Total Transferencias, Asignaciones y Subsidios	<u><u>63,385,901.98</u></u>	<u><u>61,961,562.00</u></u>



"2020, Año de Leona Vicario, Benemérita Madre de la Patria"

**INSTITUTO TECNOLÓGICO SUPERIOR DE HUATUSCO
 NOTAS A LOS ESTADOS FINANCIEROS
 AL 31 DE DICIEMBRE 2020 Y 2019**

c) Otros Ingresos:

Ingresos Financieros


Por los rendimientos en las inversiones financieras realizadas al 31 de Diciembre de 2020 se ha obtenido un monto de \$878.28 y \$3,801.43 en el 2019, y se integra de la siguiente manera:

Ingresos Financieros	<u>2020</u>	<u>2019</u>
Rendimientos	878.28	3,801.43
Total Ingresos Financieros	<u>878.28</u>	<u>3,801.43</u>

Otros Ingresos

Al 31 de Diciembre de 2020 y 2019, están integradas como sigue:

Otros Ingresos	<u>2020</u>	<u>2019</u>
Ingresos por Ejercicios Anteriores	2,606,524.87	2,547,168.06
Ingresos Varios	28,991.32	48,727.02
Total de Otros Ingresos	<u>2,635,516.19</u>	<u>2,595,895.08</u>



"2020, Año de Leona Vicario, Benemérita Madre de la Patria"

INSTITUTO TECNOLÓGICO SUPERIOR DE HUATUSCO
NOTAS A LOS ESTADOS FINANCIEROS
AL 31 DE DICIEMBRE 2020 Y 2019

d) Gastos de Funcionamiento

El gasto de funcionamiento incurrido durante los periodos terminados al 31 de Diciembre de 2020 y 2019, se integra como sigue:

Gastos de Funcionamiento	2020	2019
Servicios Personales	\$57,875,756.51	55,145,219.76
Remuneraciones al Personal Permanente	\$30,825,186.24	28,315,574.68
Remuneraciones al Personal Temporal	-	-
Remuneraciones Adicionales o Especiales	\$6,020,535.22	5,795,803.61
Seguridad Social	\$7,247,359.62	6,631,858.69
Otras Prestaciones Sociales y Economicas	\$4,373,772.64	4,150,171.28
Estimulos a Servidores Publicos	\$9,408,902.79	10,251,811.50
Materiales y Suministros	5,928,026.80	2,424,791.65
Materiales de Administracion, Emision de Doctos.	\$774,176.91	579,685.74
Alimentos y Utensilios	\$206,879.40	187,979.19
Materias Primas y Materiales de Produccion	-	-
Materiales y Articulos de Construccion	\$1,659,167.29	355,554.73
Productos Quimicos, Farmaceuticos y Laboratorio	\$1,032,900.13	82,222.40
Combustibles, Lubricantes y Aditivos	\$275,846.98	386,200.81
Vestuarios, Blancos y Prendas de Proteccion	\$640,170.20	393,465.59
Materiales y Suministros de Seguridad	-	-
Herramientas, Refacciones y Accesorios Menores	\$1,338,885.89	439,683.19
Servicios Generales	10,627,528.27	11,088,121.85
Servicios Basicos	\$1,285,016.32	843,411.00
Servicios de Arrendamiento	\$243,225.52	367,831.00
Servicios Profesionales, Cientificos, Tecnicos y Otros	\$2,896,345.39	4,562,045.39
Servicios Financieros, Bancarios y Comerciales	\$641,989.27	527,623.59
Servicios de Instalacion, Reparacion, Mantenimiento	\$1,555,698.20	850,871.32
Servicios de Comunicación Social y Publicidad	\$713,280.83	585,552.51
Servicios de Traslado y Viaticos	\$218,451.07	437,079.79
Servicios Oficiales	\$266,659.62	1,067,313.23
Otros Servicios Generales	\$2,806,862.05	1,846,394.02
Total de Gastos de Funcionamiento	\$ 74,431,311.58	\$ 68,658,133.26
Transferencias Asignaciones y Otras Ayudas	142,000.00	246,000.00
Ayudas Sociales	142,000.00	246,000.00

"2020, Año de Leona Vicario, Benemérita Madre de la Patria"

**INSTITUTO TECNOLÓGICO SUPERIOR DE HUATUSCO
NOTAS A LOS ESTADOS FINANCIEROS
AL 31 DE DICIEMBRE 2020 Y 2019**

4) Notas al Estado de Flujos de Efectivo.

 a) Efectivo y equivalentes

El análisis de los saldos iniciales y finales al 31 de Diciembre de 2020 y 2019 que figuran en la última parte del Estado de Flujo de Efectivo en la cuenta de efectivo y equivalentes su disponibilidad es la siguiente:




<i>Fujo de Efectivo</i>	2020		2019	
	Parcial	Total	Parcial	Total
Flujo de Efectivo de las Actividades de Gestion				
Origen	74,933,200.45		75,626,997.51	
Aplicación	76,247,700.79		70,392,881.67	
Flujos Netos de Efectivo por Actividades de Operación		- 1,314,500.34		5,234,115.84
Flujos de Efectivo de las Actividades de Inversion				
Origen	2,727,187.91		3,581,300.51	
Aplicación	4,071,598.57		9,440,904.90	
Flujos de Efectivo de las Actividades de Inversion		- 1,344,410.66		- 5,859,604.39
Flujos de Efectivo por Actividades de Financiamiento				
Origen	1,286,602.22		1,224,832.98	
Aplicación			1,489,966.00	
Flujos de Efectivo por Actividades de Financiamiento		1,286,602.22		- 265,133.02
Efectivo y Equivalentes al Final del Ejercicio		-\$ 1,372,308.78		-\$ 890,621.57

"2020, Año de Leona Vicario, Benemérita Madre de la Patria"

**INSTITUTO TECNOLÓGICO SUPERIOR DE HUATUSCO
NOTAS A LOS ESTADOS FINANCIEROS
AL 31 DE DICIEMBRE 2020 Y 2019**

**INSTITUTO TECNOLÓGICO SUPERIOR DE HUATUSCO
Conciliación entre los Ingresos Presupuestarios y Contables
Correspondiente del 1 de Enero al 31 de Diciembre de 2020
(Cifras en pesos)**

1. Total de Ingresos Presupuestarios		74,933,200.45
2. Más Ingresos Contables No Presupuestarios		2,637,272.75
2.1 Ingresos Financieros	878.28	
2.2 Incremento por Variación de Inventarios	0	
2.3 Disminución del Exceso de Estimaciones por Pérdida o Deterioro u Obsolescencia	0	
2.4 Disminución del Exceso de Provisiones	0	
2.5 Otros Ingresos y Beneficios Varios	2,636,394.47	
2.6 Otros Ingresos Contables No Presupuestarios	0	
3. Menos Ingresos Presupuestarios No Contables		2,637,272.75
3.1 Aprovechamientos Patrimoniales	0	
3.2 Ingresos Derivados de Financiamientos	0	
3.3 Otros Ingresos Presupuestales No Contables	2,637,272.75	
4. Total de Ingresos Contables		74,933,200.45






"2020, Año de Leona Vicario, Benemérita Madre de la Patria"

INSTITUTO TECNOLÓGICO SUPERIOR DE HUATUSCO
NOTAS A LOS ESTADOS FINANCIEROS
AL 31 DE DICIEMBRE 2020 Y 2019

INSTITUTO TECNOLÓGICO SUPERIOR DE HUATUSCO
Conciliación entre los Egresos Presupuestarios y los Gastos Contables
Correspondiente del 1 de Enero al 31 de Diciembre de 2020
(Cifras en pesos)

1. Total de Egresos Presupuestarios		74,789,772.11
2. Menos Egresos Presupuestarios No Contables		216,460.53
2.1 Materias Primas y Materiales de Producción y Comercialización	0	
2.2 Materiales y Suministros	0	
2.3 Mobiliario y Equipo de Administración	13,168.78	
2.4 Mobiliario y Equipo Educativo y Recreativo	29,999.92	
2.5 Equipo e Instrumental Médico y de Laboratorio	0	
2.6 Vehículos y Equipo de Transporte	0	
2.7 Equipo de Defensa y Seguridad	0	
2.8 Maquinaria, Otros equipos y Herramientas	173,291.83	
2.9 Activos Biológicos	0	
2.10 Bienes Inmuebles	0	
2.11 Activos intangibles	0	




"2020, Año de Leona Vicario, Benemérita Madre de la Patria"

INSTITUTO TECNOLÓGICO SUPERIOR DE HUATUSCO
NOTAS A LOS ESTADOS FINANCIEROS
AL 31 DE DICIEMBRE 2020 Y 2019

2.12 Obra Pública en Bienes de Dominio Público	0
2.13 Obra Pública en Bienes Propios	0
2.14 Acciones y Participaciones de Capital	0
2.15 Compra de Títulos y Valores	0
2.16 Concesión de Préstamos	0
2.17 Inversiones en Fideicomisos, Mandatos y Otros Análogos	0
2.18 Provisiones para Contingencias y Otras Erogaciones Especiales	0
2.19 Amortización de la Deuda Pública	0
2.20 Adeudos de Ejercicios Fiscales Anteriores (ADEFAS)	0
2.21 Otros Egresos Presupuestarios No Contables	0

3. Más Gastos Contables No Presupuestarios		1,674,389.21
3.2 Provisiones	0	
3.3 Disminución de Inventarios	0	
3.4 Aumento por Insuficiencia de Estimaciones por Pérdida o Deterioro u Obsolescencia	0	
3.5 Aumento por Insuficiencia de Provisiones	0	
3.6 Otros Gastos	1,674,389.21	
3.7 Otros Gastos Contables No Presupuestarios	0	
4. Total de Gastos Contables	76,247,700.79	



"2020, Año de Leona Vicario, Benemérita Madre de la Patria"

**INSTITUTO TECNOLÓGICO SUPERIOR DE HUATUSCO
NOTAS A LOS ESTADOS FINANCIEROS
AL 31 DE DICIEMBRE 2020 Y 2019**


II. NOTAS DE MEMORIA (CUENTAS DE ORDEN)

- **Cuentas de Orden Contable:**

II.1.- Demandas Judiciales en proceso de Resolución:

A la fecha de los estados financieros, se con los siguientes juicios: 1.-Juicio Laboral No. 535/2019-I, por la cantidad de \$3,658,167.03, 2.-Juicio Laboral No. 944/2019-II, por la cantidad de \$121,414.70, 3.-Juicio Laboral No. 408/2019-VI por la cantidad de \$196,302.52, 4.- Juicio Laboral No. 818/2019-II por la cantidad de \$1,365,774.78; se liquidó el juicio laboral No.1142/VI/2013, mediante convenio conciliatorio, por lo cual en el 2020 se encuentra en \$ 5,341,659.03 y \$1,784,311.01 en el ejercicio 2019

Demandas Judiciales en Proceso de Resolución	2020	2019
Juicios	5,341,659.03	1,784,311.01
Total Juicios Laborales	\$ 5,341,659.03	\$ 1,784,311.01



"2020, Año de Leona Vicario, Benemérita Madre de la Patria"


**INSTITUTO TECNOLÓGICO SUPERIOR DE HUATUSCO
NOTAS A LOS ESTADOS FINANCIEROS
AL 31 DE DICIEMBRE 2020 Y 2019**

- **Cuentas de Orden Presupuestarias:**

II.2.- Ley de Ingresos Estimada:

Para el ejercicio 2020, se cuenta con un "Presupuesto Autorizado" por el Estado mediante el Oficio No.SEV/OM/DCyCP/0144/2020, el cual asciende a la Cantidad de \$ 40,970,149.00

Ley de Ingresos	2020	2019
Ley de Ingresos Estimada	40,970,149.00	43,992,970.00
Ley de Ingresos por Ejecutar	-	226,071.72
Modificaciones a la Ley de Ingresos	33,963,051.45	31,860,099.23
Ley de Ingresos Devengada	- 362,572.99	- 1,487,598.00
Ley de Ingreso Recaudada	- 74,570,627.46	- 74,139,399.51
Total Ley de Ingresos Recaudada	\$ -	\$ -



"2020, Año de Leona Vicario, Benemérita Madre de la Patria"

**INSTITUTO TECNOLÓGICO SUPERIOR DE HUATUSCO
NOTAS A LOS ESTADOS FINANCIEROS
AL 31 DE DICIEMBRE 2020 Y 2019****II.3.- Presupuesto de Egresos:**

Presupuesto de Egresos	2020	2019
Presupuesto de Egresos Aprobado	- 40,970,149.00	- 43,992,970.00
Presupuesto de Egresos por Ejercer	143,428.34	2,189,286.23
Modificaciones al Presupuesto Egresos	- 33,963,051.45	- 31,860,099.23
Presupuesto de Egresos Comprometido	-	-
Presupuesto de Egresos Devengado	-	-
Presupuesto de Egresos Ejercido	876,214.61	1,853,109.05
Presupuesto de Egresos Pagado	-\$ 73,913,557.50	-\$ 71,810,673.95

"2020, Año de Leona Vicario, Benemérita Madre de la Patria"

INSTITUTO TECNOLÓGICO SUPERIOR DE HUATUSCO
NOTAS A LOS ESTADOS FINANCIEROS
AL 31 DE DICIEMBRE 2020 Y 2019

III.- NOTAS DE GESTION ADMINISTRATIVA

Introducción

El Instituto Tecnológico Superior de Huatusco, es un Organismo Público Descentralizado, que se crea bajo el Decreto, publicado en la Gaceta Oficial número 74 del día 13 de Julio de 2004, con personalidad y patrimonio propios, cuyo objetivo principal es prestar servicios de Educación Superior.

Los estados financieros se preparan de acuerdo con las características técnicas definidas por la Ley General de Contabilidad Gubernamental, así como el marco conceptual aprobado por la CONAC y supletoriamente por el Código Financiero para el Estado de Veracruz.

1. Panorama Económico y Financiero:

Durante el transcurso del ejercicio 2020 el ente ha operado en condiciones económico financieras favorables originado por la correcta aplicación de los recursos observando las normatividades Federales, Estatales e Internas.

2. Autorización e Historia:

El Instituto Tecnológico Superior de Huatusco, es un Organismo Público Descentralizado, que se crea bajo el Decreto número 366, publicado en la Gaceta Oficial número 74 del día 13 de Julio a de 2004, con personalidad y patrimonio propios, cuyo objetivo principal es prestar servicios de Educación Superior.

"2020, Año de Leona Vicario, Benemérita Madre de la Patria"

INSTITUTO TECNOLÓGICO SUPERIOR DE HUATUSCO
NOTAS A LOS ESTADOS FINANCIEROS
AL 31 DE DICIEMBRE 2020 Y 2019

3. Organización y Objeto Social:

Los Objetivos de Tecnológico son:

- I. *Formar profesionales e investigadores aptos para la aplicación y generación de conocimientos científicos y tecnológicos, de acuerdo con los requerimientos del desarrollo económico y social de la región, del Estado y del país;*
- II. *Realizar la investigación científica y tecnológica que permita el avance del conocimiento, el desarrollo de la enseñanza tecnológica y el mejor aprovechamiento social de los recursos naturales y materiales;*
- III. *Realizar la investigación científica y tecnológica, que se traduzca en aportaciones concretas para el mejoramiento y eficacia de la producción industrial y de servicios, y a la elevación de la calidad de vida de la comunidad;*
- IV. *Colaborar con los sectores públicos, privado y social en la consolidación del desarrollo tecnológico y social de la comunidad; y*
- V. *Promover la cultura regional y nacional.*

De acuerdo al Artículo No. 1 del decreto de creación del Instituto Tecnológico Superior de Huatusco, se creó como un Organismo Público Descentralizado del Gobierno del Estado, con personalidad jurídica y patrimonio propios.

"2020, Año de Leona Vicario, Benemérita Madre de la Patria"

INSTITUTO TECNOLÓGICO SUPERIOR DE HUATUSCO
NOTAS A LOS ESTADOS FINANCIEROS
AL 31 DE DICIEMBRE 2020 Y 2019

De acuerdo a la inscripción ante el Secretaría de Administración Tributaria, el Tecnológico está ubicado en el régimen de Personas Morales con Fines no Lucrativos, tiene su domicilio fiscal en, Av. 25 poniente No. 100, Col. Reserva Territorial entre calles 22 y 32 Sur, Huatusco, Ver. C.P. 94100, con Registro Federal de Contribuyentes ITS040413MA9 y su principal actividad que es la prestación de servicios remunerados de educación superior, dentro de sus principales obligaciones se encuentran la Retención Salarios y demás Prestaciones que deriven de una Relación Laboral y Retención Prestación de Servicios Profesionales.

El Instituto cuenta con una estructura organizacional de tipo "C" Consolidado, para contar con una adecuada estructura organizacional alineada con los objetivos del ente, se realiza el estudio de la Estructura Organizacional de acuerdo a lo que establece los Lineamientos, por los que se establecen los criterios técnicos-administrativos para la modificación, elaboración y autorización de las Estructuras orgánicas y plantilla de personal de las dependencias y entidades de la administración pública, del Gobierno del Estado de Veracruz de Ignacio de la Llave, publicados en la Gaceta oficial del Estado el día 03 de Febrero de 2006.

4. Bases de Preparación de los Estados Financieros

Los estados financieros que se acompañan fueron preparados de acuerdo con los sistemas contables y presupuestal utilizados por las entidades del estado. A continuación se resumen las políticas de contabilidad más significativas seguidas para formulación de los estados financieros:

- a. Los inmuebles, mobiliario y equipo se expresan a su valor histórico de adquisición, reconociéndose este mismo importe cómo egreso en el presupuesto respectivo.
- b. Los ingresos por las aportaciones federales y estatales y los ingresos propios, se reconocen cuando se cobran o cuando existe el compromiso convenido de su radicación de los montos presupuestales.

"2020, Año de Leona Vicario, Benemérita Madre de la Patria"

INSTITUTO TECNOLÓGICO SUPERIOR DE HUATUSCO
NOTAS A LOS ESTADOS FINANCIEROS
AL 31 DE DICIEMBRE 2020 Y 2019

- c. Los gastos de capital o de inversión como la adquisición de mobiliario y equipo, se consideran como partidas presupuestales de egresos y su aplicación es directa a las cuentas de Activo no Circulante.
- d. Los saldos que muestran los estados financieros adjuntos se clasifican de conformidad con lo establecido en la Ley General de Contabilidad Gubernamental, y las disposiciones reglamentarias aplicables a la administración pública estatal.

5. Características del Sistema de Contabilidad Gubernamental:

Nuevo organismo emisor de normas contables

Con fecha 29 de Febrero de 2008, El H. Congreso de la Unión aprobó la Ley General de Contabilidad Gubernamental (LGCG) vigente a partir de 1° de Febrero de 2009; esta ley tiene como objeto establecer los criterios generales que regirán la contabilidad gubernamental y la emisión de información financiera de los entes públicos, con el fin de lograr su adecuada armonización.

Esta ley es de observancia obligatoria para los poderes Ejecutivo, Legislativo y Judicial de la Federación, los estados y el Distrito Federal; los ayuntamientos de los municipios; los órganos político administrativos de las demarcaciones territoriales del Distrito Federal; las entidades de la administración pública paraestatal, ya sean federales, estatales o municipales y los órganos autónomos federales y estatales.

La Ley, establece la creación de un Consejo Nacional de Armonización Contable (CONAC), el cual tiene por objeto la emisión de las normas contables y lineamientos para la generación de información financiera que aplicarán los entes públicos, el CONAC emitió durante el ejercicio 2009 y 2010 las siguientes disposiciones:

"2020, Año de Leona Vicario, Benemérita Madre de la Patria"

INSTITUTO TECNOLÓGICO SUPERIOR DE HUATUSCO
NOTAS A LOS ESTADOS FINANCIEROS
AL 31 DE DICIEMBRE 2020 Y 2019

Marco Conceptual de Contabilidad Gubernamental.
Postulados Básicos de Contabilidad Gubernamental.
Normas y Metodología para la Determinación de los Momentos Contables de los Egresos.
Normas y Metodología para la Determinación de los Momentos Contables de los Ingresos.
Lineamientos sobre los indicadores para medir los avances físicos y financieros relacionados con los recursos públicos federales.
Clasificador por Tipo de gasto.
Clasificador funcional del gasto.
Clasificador por Objeto del Gasto.
Lineamientos mínimos relativos al Diseño e Integración del Registro en los libros Diario, Mayor e Inventarios y Balances (Registro Electrónico).
Manual de Contabilidad Gubernamental.
Reglas de Registro y Valoración del Patrimonio y sus elementos específicos.

La Unidad de Contabilidad Gubernamental e Informes de la Gestión Pública, emitió el 29 de julio de 2012, los "Lineamientos de la Estrategia de Armonización para la Administración Pública Federal Paraestatal a efecto de dar cumplimiento a la Ley General de Contabilidad Gubernamental", de acuerdo a esos lineamientos, los entes públicos deberán disponer de Manuales de Contabilidad a más tardar el 30 de JULIO de 2011, de conformidad en el Artículo 4º transitorio fracción II de la LGCG, y a partir del 1 de JULIO de 20 12 deberán realizar registros contables con base acumulativa en apego a los documentos emitidos por la CONAC, que se mencionan en el párrafo anterior.

"2020, Año de Leona Vicario, Benemérita Madre de la Patria"

INSTITUTO TECNOLÓGICO SUPERIOR DE HUATUSCO
NOTAS A LOS ESTADOS FINANCIEROS
AL 31 DE DICIEMBRE 2020 Y 2019

Con fecha 13 de JULIO de 2011 el CONAC da a conocer lo siguiente, que se tendrá tener elaborado a más tardar al 30 de JULIO de 2012.


- Reglas específicas del registro y valoración del patrimonio
- Lineamientos para la elaboración del catálogo de bienes que permita la interrelación automática con el clasificador por objeto del gasto y la lista de cuentas.
- Lineamientos dirigidos a asegurar que el sistema de contabilidad gubernamental facilite el registro y control de los inventarios de los bienes muebles e inmuebles de los entes públicos.

"2020, Año de Leona Vicario, Benemérita Madre de la Patria"

**INSTITUTO TECNOLÓGICO SUPERIOR DE HUATUSCO
NOTAS A LOS ESTADOS FINANCIEROS
AL 31 DE DICIEMBRE 2020 Y 2019**

"Bajo protesta de decir verdad declaramos que los estados financieros y sus notas, son razonablemente correctos y son responsabilidad del emisor"

ELABORÓ




**JEFA DEPTO. DE RECURSOS FINANCIEROS
L.C. MARÍA DEL ROSARIO MARIN FLORES**

REVISÓ



**SUBDIRECTORA ADMINISTRATIVA
L.C. Y L.D. VALERIA BAUTISTA CORRO**

AUTORIZÓ



SEP 



**INSTITUTO TECNOLÓGICO
SUPERIOR DE HUATUSCO
CLAVE 30EIT0013Z**

**DIRECCION GENERAL
DIRECCION GENERAL
M.M. VÍCTOR MANUEL ARCOS FERIA**

INSTITUTO TECNOLÓGICO SUPERIOR DE HUATUSCO
Conciliación entre los Ingresos Presupuestarios y Contables
Correspondiente del 1 de Enero al 31 de Diciembre de 2020
(Cifras en pesos)

1. Total de Ingresos Presupuestarios		74,933,200
2. Más Ingresos Contables No Presupuestarios		2,637,273
2.1 Ingresos Financieros	878	
2.2 Incremento por Variación de Inventarios	0	
2.3 Disminución del Exceso de Estimaciones por Pérdida o Deterioro u Obsolescencia	0	
2.4 Disminución del Exceso de Provisiones	0	
2.5 Otros Ingresos y Beneficios Varios	2,636,394	
2.6 Otros Ingresos Contables No Presupuestarios	0	
3. Menos Ingresos Presupuestarios No Contables		2,637,273
3.1 Aprovechamientos Patrimoniales	0	
3.2 Ingresos Derivados de Financiamientos	0	
3.3 Otros Ingresos Presupuestales No Contables	2,637,273	
4. Total de Ingresos Contables		74,933,200

INSTITUTO TECNOLÓGICO SUPERIOR DE HUATUSCO
Conciliación entre los Egresos Presupuestarios y los Gastos Contables
Correspondiente del 1 de Enero al 31 de Diciembre de 2020
(Cifras en pesos)

1. Total de Egresos Presupuestarios		74,789,772
2. Menos Egresos Presupuestarios No Contables		216,461
2.1 Materias Primas y Materiales de Producción y Comercialización	0	
2.2 Materiales y Suministros	0	
2.3 Mobiliario y Equipo de Administración	13,169	
2.4 Mobiliario y Equipo Educativo y Recreativo	30,000	
2.5 Equipo e Instrumental Médico y de Laboratorio	0	
2.6 Vehículos y Equipo de Transporte	0	
2.7 Equipo de Defensa y Seguridad	0	
2.8 Maquinaria, Otros equipos y Herramientas	173,292	
2.9 Activos Biológicos	0	
2.10 Bienes Inmuebles	0	
2.11 Activos intangibles	0	
2.12 Obra Pública en Bienes de Dominio Público		
2.13 Obra Pública en Bienes Propios	0	
2.14 Acciones y Participaciones de Capital	0	
2.15 Compra de Títulos y Valores	0	
2.16 Concesión de Préstamos		
2.17 Inversiones en Fideicomisos, Mandatos y Otros Análogos	0	
2.18 Provisiones para Contingencias y Otras Erogaciones Especiales	0	
2.19 Amortización de la Deuda Pública	0	
2.20 Adeudos de Ejercicios Fiscales Anteriores (ADEFAS)	0	
2.21 Otros Egresos Presupuestarios No Contables	0	
3. Más Gastos Contables No Presupuestarios		1,674,389
3.1 Estimaciones, Depreciaciones, Deterioros, Obsolescencia y Amortizaciones	0	
3.2 Provisiones	0	
3.3 Disminución de Inventarios	0	
3.4 Aumento por Insuficiencia de Estimaciones por Pérdida o Deterioro u Obsolescencia	0	
3.5 Aumento por Insuficiencia de Provisiones	0	
3.6 Otros Gastos	1,674,389	
3.7 Otros Gastos Contables No Presupuestarios	0	
4. Total de Gastos Contables		76,247,701



VERACRUZ
GOBIERNO
DEL ESTADO



SEFIPLAN
Secretaría de Finanzas
y Planeación



GOBIERNO DEL ESTADO DE VERACRUZ DE IGNACIO DE LA LLAVE
INSTITUTO TECNOLÓGICO SUPERIOR DE HUATUSCO
CUENTA PUBLICA 2020
APARTADO II

INFORMES PRESUPUESTARIOS

GOBIERNO DEL ESTADO DE VERACRUZ DE IGNACIO DE LA LLAVE
CUENTA PÚBLICA 2020
INSTITUTO TECNOLÓGICO SUPERIOR DE HUATUSCO
Estado Analítico de Ingresos
Del 1 de enero al 31 de Diciembre 2020

Rubro de Ingresos	Ingreso					Diferencia (6 = 5 - 1)
	Estimado	Ampliaciones y Reducciones	Modificado	Devengado	Recaudado	
	(1)	(2)	(3= 1 + 2)	(4)	(5)	
Impuestos	0	0	0	0	0	0
Cuotas y Aportaciones de Seguridad Social	0	0	0	0	0	0
Contribuciones de Mejoras	0	0	0	0	0	0
Derechos	0	0	0	0	0	0
Productos	0	0	0	0	0	0
Aprovechamientos	0	0	0	0	0	0
Ingresos por Ventas de Bienes, Prestación de Servicios y Otros Ingresos	12,677,391	-1,230,093	11,447,298	11,547,298	11,336,240	-1,341,151
Participaciones, Aportaciones, Convenios, Incentivos Derivados de la Colaboración Fiscal y Fondos Distintos de Aportaciones	0	0	0	0	0	0
Transferencias, Asignaciones, Subsidios y Subvenciones, Pensiones y Jubilaciones	28,292,758	35,193,144	63,485,902	63,385,902	63,234,387	34,941,629
Ingresos Derivados de Financiamientos	0	0	0	0	0	0
Total	40,970,149	33,963,051	74,933,200	74,933,200	74,570,627	33,600,478
				Ingresos excedentes		

Estado Analítico de Ingresos Por Fuente de Financiamiento	Ingreso					Diferencia (6 = 5 - 1)
	Estimado	Ampliaciones y Reducciones	Modificado	Devengado	Recaudado	
	(1)	(2)	(3= 1 + 2)	(4)	(5)	
Ingresos del Poder Ejecutivo Federal o Estatal y de los Municipios	0	0	0	0	0	0
Impuestos	0	0	0	0	0	0
Cuotas y Aportaciones de Seguridad Social	0	0	0	0	0	0
Contribuciones de Mejoras	0	0	0	0	0	0
Derechos	0	0	0	0	0	0
Productos	0	0	0	0	0	0
Aprovechamientos	0	0	0	0	0	0
Participaciones, Aportaciones, Convenios, Incentivos Derivados de la Colaboración Fiscal y Fondos Distintos de Aportaciones	0	0	0	0	0	0
Transferencias, Asignaciones, Subsidios y Subvenciones, Pensiones y Jubilaciones	0	0	0	0	0	0
Ingresos de los Entes Públicos de los Poderes Legislativo y Judicial, de los Órganos Autónomos y del Sector Paraestatal o Paramunicipal, así como de las Empresas Productivas del Estado	40,970,149	33,963,051	74,933,200	74,933,200	74,570,627	33,600,478
Cuotas y Aportaciones de Seguridad Social	0	0	0	0	0	0
Ingresos por Ventas de Bienes, Prestación de Servicios y Otros Ingresos	12,677,391	-1,230,093	11,447,298	11,547,298	11,336,240	-1,341,151
Transferencias, Asignaciones, Subsidios y Subvenciones, Pensiones y Jubilaciones	28,292,758	35,193,144	63,485,902	63,385,902	63,234,387	34,941,629
Ingresos derivados de financiamiento	0	0	0	0	0	0
Ingresos Derivados de Financiamientos	0	0	0	0	0	0
Total	40,970,149	33,963,051	74,933,200	74,933,200	74,570,627	33,600,478
				Ingresos excedentes		

GOBIERNO DEL ESTADO DE VERACRUZ DE IGNACIO DE LA LLAVE
 CUENTA PUBLICA 2020
 INSTITUTO TECNOLÓGICO SUPERIOR DE HUATUSCO
 Estado Analítico del Ejercicio del Presupuesto de Egresos
 Clasificación Administrativa
 Del 1 de enero al 31 de Diciembre 2020

Concepto	Egresos					Subejercicio
	Aprobado	Ampliaciones/ (Reducciones)	Modificado	Devengado	Pagado	
	1	2	3 = (1 + 2)	4	5	
Dependencia o Unidad Administrativa 1	40,970,149	33,963,051	74,933,200	74,789,772	74,789,722	143,428
Total del Gasto	40,970,149	33,963,051	74,933,200	74,789,772	74,789,722	143,428

Handwritten blue ink signatures and a large checkmark on the right side of the page.

GOBIERNO DEL ESTADO DE VERACRUZ DE IGNACIO DE LA LLAVE

CUENTA PUBLICA 2020

INSTITUTO TECNOLÓGICO SUPERIOR DE HUATUSCO

Estado Analítico del Ejercicio del Presupuesto de Egresos

Clasificación por Objeto del Gasto (Capítulo y Concepto)

Del 1 de enero al 31 de Diciembre 2020

Concepto	Egresos					Subejercicio 6 = (3 - 4)
	Aprobado	Ampliaciones/ (Reducciones)	Modificado	Devengado	Pagado	
	1	2	3 = (1 + 2)	4	5	
Servicios Personales	24,602,393	33,273,364	57,875,757	57,875,757	57,875,757	0
Remuneraciones al Personal de Carácter Permanente	16,390,752	14,434,434	30,825,186	30,825,186	30,825,186	0
Remuneraciones al Personal de Carácter Transitorio	0	0	0	0	0	0
Remuneraciones Adicionales y Especiales	3,510,652	2,509,883	6,020,535	6,020,535	6,020,535	0
Seguridad Social	2,872,000	4,375,360	7,247,360	7,247,360	7,247,360	0
Otras Prestaciones Sociales y Económicas	1,828,989	2,544,784	4,373,773	4,373,773	4,373,773	0
Previsiones	0	0	0	0	0	0
Pago de Estímulos a Servidores Públicos	0	9,408,903	9,408,903	9,408,903	9,408,903	0
Materiales y Suministros	3,673,786	2,389,240	6,063,026	5,928,026	5,928,026	135,000
Materiales de Administración, Emisión de Documentos y Artículos Oficiales	1,161,608	-387,431	774,177	774,177	774,177	0
Alimentos y Utensilios	116,000	90,879	206,879	206,879	206,879	0
Materias Primas y Materiales de Producción y Comercialización	0	0	0	0	0	0
Materiales y Artículos de Construcción y de Reparación	538,600	1,120,567	1,659,167	1,659,167	1,659,167	0
Productos Químicos, Farmacéuticos y de Laboratorio	337,500	830,400	1,167,900	1,032,900	1,032,900	135,000
Combustibles, Lubricantes y Aditivos	160,387	115,460	275,847	275,847	275,847	0
Vestuario, Blancos, Prendas de Protección y Artículos Deportivos	636,000	4,170	640,170	640,170	640,170	0
Materiales y Suministros Para Seguridad	0	0	0	0	0	0
Herramientas, Refacciones y Accesorios Menores	723,691	615,195	1,338,886	1,338,886	1,338,886	0
Servicios Generales	7,693,970	2,933,558	10,627,528	10,627,528	10,627,528	0
Servicios Básicos	342,800	942,216	1,285,016	1,285,016	1,285,016	0
Servicios de Arrendamiento	150,360	92,866	243,226	243,226	243,226	0
Servicios Profesionales, Científicos, Técnicos y Otros Servicios	2,775,499	120,846	2,896,345	2,896,345	2,896,345	0
Servicios Financieros, Bancarios y Comerciales	645,000	-3,011	641,989	641,989	641,989	0
Servicios de Instalación, Reparación, Mantenimiento y Conservación	788,500	767,198	1,555,698	1,555,698	1,555,698	0
Servicios de Comunicación Social y Publicidad.	1,160,000	-446,719	713,281	713,281	713,281	0
Servicios de Traslado y Viáticos	494,000	-275,549	218,451	218,451	218,451	0
Servicios Oficiales	1,170,000	-903,340	266,660	266,660	266,660	0
Otros Servicios Generales	167,811	2,639,051	2,806,862	2,806,862	2,806,862	0
Transferencias, Asignaciones, Subsidios y Otras Ayudas	0	142,000	142,000	142,000	142,000	0
Transferencias Internas y Asignaciones al Sector Público	0	0	0	0	0	0
Transferencias al Resto del Sector Público	0	0	0	0	0	0
Subsidios y Subvenciones	0	0	0	0	0	0

Gobierno del Estado de Veracruz de Ignacio de la Llave

Cuenta Pública 2020

Instituto Tecnológico Superior de Huatusco

Estado Analítico del Ejercicio del Presupuesto de Egresos

Clasificación por Objeto del Gasto (Capítulo y Concepto)

Del 1 de enero al 31 de Diciembre 2020

Concepto	Egresos					Subejercicio 6 = (3 - 4)
	Aprobado	Ampliaciones/ (Reducciones)	Modificado	Devengado	Pagado	
	1	2	3 = (1 + 2)	4	5	
Ayudas Sociales	0	142,000	142,000	142,000	142,000	0
Pensiones y Jubilaciones	0	0	0	0	0	0
Transferencias a Fideicomisos, Mandatos y Otros Análogos	0	0	0	0	0	0
Transferencias a la Seguridad Social	0	0	0	0	0	0
Donativos	0	0	0	0	0	0
Transferencias al Exterior	0	0	0	0	0	0
Bienes Muebles, Inmuebles e Intangibles	5,000,000	-4,775,111	224,889	216,461	216,461	8,428
Mobiliario y Equipo de Administración	2,000,000	-1,986,831	13,169	13,169	13,169	0
Mobiliario y Equipo Educativo y Recreativo	1,300,000	-1,270,000	30,000	30,000	30,000	0
Equipo e Instrumental Médico y de Laboratorio	0	0	0	0	0	0
Vehículos y Equipo de Transporte	0	0	0	0	0	0
Equipo de Defensa y Seguridad	0	0	0	0	0	0
Maquinaria, Otros Equipos y Herramientas	1,400,000	-1,218,280	181,720	173,292	173,292	8,428
Activos Biológicos	0	0	0	0	0	0
Bienes Inmuebles	0	0	0	0	0	0
Activos Intangibles	300,000	-300,000	0	0	0	0
Inversión Pública	0	0	0	0	0	0
Obra Pública en Bienes de Dominio Público	0	0	0	0	0	0
Obra Pública en Bienes Propios	0	0	0	0	0	0
Proyectos Productivos y Acciones de Fomento	0	0	0	0	0	0
Inversiones Financieras y Otras Provisiones	0	0	0	0	0	0
Inversiones Para el Fomento de Actividades Productivas.	0	0	0	0	0	0
Acciones y Participaciones de Capital	0	0	0	0	0	0
Compra de Títulos y Valores	0	0	0	0	0	0
Concesión de Préstamos	0	0	0	0	0	0
Inversiones en Fideicomisos, Mandatos y Otros Análogos	0	0	0	0	0	0
Otras Inversiones Financieras	0	0	0	0	0	0
Provisiones para Contingencias y Otras Erogaciones Especiales	0	0	0	0	0	0
Participaciones y Aportaciones	0	0	0	0	0	0
Participaciones	0	0	0	0	0	0
Aportaciones	0	0	0	0	0	0
Convenios	0	0	0	0	0	0
Deuda Pública	0	0	0	0	0	0
Amortización de la Deuda Pública	0	0	0	0	0	0
Intereses de la Deuda Pública	0	0	0	0	0	0

GOBIERNO DEL ESTADO DE VERACRUZ DE IGNACIO DE LA LLAVE

CUENTA PUBLICA 2020

INSTITUTO TECNOLÓGICO SUPERIOR DE HUATUSCO

Estado Analítico del Ejercicio del Presupuesto de Egresos

Clasificación por Objeto del Gasto (Capítulo y Concepto)

Del 1 de enero al 31 de Diciembre 2020

Concepto	Egresos					Subejercicio 6 = (3 - 4)
	Aprobado	Ampliaciones/ (Reducciones)	Modificado	Devengado	Pagado	
	1	2	3 = (1 + 2)	4	5	
Comisiones de la Deuda Pública	0	0	0	0	0	0
Gastos de la Deuda Pública	0	0	0	0	0	0
Costo por Coberturas	0	0	0	0	0	0
Apoyos Financieros	0	0	0	0	0	0
Adeudos de Ejercicios Fiscales Anteriores (Adefas)	0	0	0	0	0	0
Total del Gasto	40,970,149	33,963,051	74,933,200	74,789,772	74,789,772	143,428

GOBIERNO DEL ESTADO DE VERACRUZ DE IGNACIO DE LA LLAVE
CUENTA PUBLICA 2020
INSTITUTO TECNOLÓGICO SUPERIOR DE HUATUSCO
Estado Analítico del Ejercicio del Presupuesto de Egresos
Clasificación Económica (por Tipo de Gasto)
Del 1 de enero al 31 de Diciembre 2020

Concepto	Egresos					Subejercicio
	Aprobado	Ampliaciones/ (Reducciones)	Modificado	Devengado	Pagado	
	1	2	3 = (1 + 2)	4	5	
Gasto Corriente	35,970,149	38,738,162	74,708,311	74,573,311	74,573,311	135,000
Gasto de Capital	5,000,000	-4,775,111	224,889	216,461	216,461	8,428
Amortización de la Deuda y Disminución de Pasivos	0	0	0	0	0	0
Pensiones y Jubilaciones	0	0	0	0	0	0
Participaciones	0	0	0	0	0	0
Total del Gasto	40,970,149	33,963,051	74,933,200	74,789,772	74,789,772	143,428

**GOBIERNO DEL ESTADO DE VERACRUZ DE IGNACIO DE LA LLAVE
CUENTA PUBLICA 2020**

**INSTITUTO TECNOLÓGICO SUPERIOR DE HUATUSCO
Estado Analítico del Ejercicio del Presupuesto de Egresos
Clasificación Funcional (Finalidad y Función)
Del 1 de enero al 31 de Diciembre 2020**

Concepto	Egresos					Subejercicio 6 = (3 - 4)
	Aprobado	Ampliaciones/ (Reducciones)	Modificado	Devengado	Pagado	
	1	2	3 = (1 + 2)	4	5	
Gobierno	0	0	0	0	0	0
Legislación			0			0
Justicia			0			0
Coordinación de la Política de Gobierno			0			0
Relaciones Exteriores			0			0
Asuntos Financieros y Hacendarios			0			0
Seguridad Nacional			0			0
Asuntos de Orden Público y de Seguridad Interior			0			0
Otros Servicios Generales			0			0
Desarrollo Social	40,970,149	33,963,051	74,933,200	74,789,772	74,789,772	143,428
Protección Ambiental			0			0
Vivienda y Servicios a la Comunidad			0			0
Salud			0			0
Recreación, Cultura y Otras Manifestaciones Sociales			0			0
Educación	40,970,149	33,963,051	74,933,200	74,789,772	74,789,772	143,428
Protección Social			0			0
Otros Asuntos Sociales			0			0
Desarrollo Económico	0	0	0	0	0	0
Asuntos Económicos, Comerciales y Laborales en General			0			0
Agropecuaria, Silvicultura, Pesca y Caza			0			0
Combustibles y Energía			0			0
Minería, Manufacturas y Construcción			0			0
Transporte			0			0
Comunicaciones			0			0
Turismo			0			0
Ciencia, Tecnología e Innovación			0			0
Otras Industrias y Otros Asuntos Económicos			0			0
Otras no Clasificadas en Funciones Anteriores	0	0	0	0	0	0
Transacciones de la Deuda Publica / Costo Financiero de la Deuda			0	0	0	0
Transferencias, Participaciones y Aportaciones entre Diferentes Niveles y Ordenes de Gobierno			0			0
Saneamiento del Sistema Financiero			0			0
Adeudos de Ejercicios Fiscales Anteriores			0			0
Total del Gasto	40,970,149	33,963,051	74,933,200	74,789,772	74,789,772	143,428

GOBIERNO DEL ESTADO DE VERACRUZ DE IGNACIO DE LA LLAVE
CUENTA PUBLICA 2020
INSTITUTO TECNOLÓGICO SUPERIOR DE HUATUSCO
Endeudamiento Neto
Del 1 de enero al 31 de Diciembre 2020

Identificación de Crédito o Instrumento	Contratación / Colocación	Amortización	Endeudamiento Neto
	A	B	C = A - B
Créditos Bancarios			
			0
			0
Este(a) Organismo/Dependencia no cuenta con información referente a Endeudamiento Neto, por lo tanto se presenta sin datos			0
			0
			0
			0
			0
			0
Total Créditos Bancarios	0	0	0
Otros Instrumentos de Deuda			
			0
			0
			0
			0
			0
			0
			0
			0
Total Otros Instrumentos de Deuda	0	0	0
TOTAL	0	0	0

GOBIERNO DEL ESTADO DE VERACRUZ DE IGNACIO DE LA LLAVE
CUENTA PUBLICA 2020
INSTITUTO TECNOLÓGICO SUPERIOR DE HUATUSCO
Intereses de la Deuda
Del 1 de enero al 31 de Diciembre 2020

Identificación de Crédito o Instrumento	Devengado	Pagado
Créditos Bancarios		
Este(a) Organismo/Dependencia no cuenta con informacion referente a Intereses de la Deuda, por lo tanto se presenta sin datos		
Total de Intereses de Créditos Bancarios	0	0
Otros Instrumentos de Deuda		
Total de Intereses de Otros Instrumentos de Deuda	0	0
TOTAL	0	0

GOBIERNO DEL ESTADO DE VERACRUZ DE IGNACIO DE LA LLAVE
CUENTA PUBLICA 2020
INSTITUTO TECNOLÓGICO SUPERIOR DE HUATUSCO
Indicadores de Postura Fiscal
Del 1 de enero al 31 de Diciembre 2020

Concepto	Estimado	Devengado	Pagado ³
I. Ingresos Presupuestarios (I=1+2)	40,970,149	74,933,200	74,570,627
1. Ingresos del Gobierno de la Entidad Federativa ¹	0	0	0
2. Ingresos del Sector Paraestatal ¹	40,970,149	74,933,200	74,570,627
II. Egresos Presupuestarios (II=3+4)	40,970,149	74,789,772	74,789,722
3. Egresos del Gobierno de la Entidad Federativa ²	0	0	0
4. Egresos del Sector Paraestatal ²	40,970,149	74,789,772	74,789,722
III. Balance Presupuestario (Superávit o Déficit) (III = I - II)	0	143,428	-219,095

Concepto	Estimado	Devengado	Pagado ³
III. Balance presupuestario (Superávit o Déficit)	0	143,428	-219,095
IV. Intereses, Comisiones y Gastos de la Deuda	0	0	0
V. Balance Primario (Superávit o Déficit) (V= III - IV)	0	143,428	-219,095

Concepto	Estimado	Devengado	Pagado ³
A. Financiamiento	0	0	0
B. Amortización de la deuda	0	0	0
C. Endeudamiento ó desendeudamiento (C = A - B)	0	0	0


1 Los Ingresos que se presentan son los ingresos presupuestario totales sin incluir los ingresos por financiamientos. Los Ingresos del Gobierno de la Entidad Federativa corresponden a los del Poder Ejecutivo, Legislativo Judicial y Autónomos

2 Los egresos que se presentan son los egresos presupuestarios totales sin incluir los egresos por amortización. Los egresos del Gobierno de la Entidad Federativa corresponden a los del Poder Ejecutivo, Legislativo, Judicial y Órganos Autónomos

3 Para Ingresos se reportan los ingresos recaudados; para egresos se reportan los egresos pagados



VERACRUZ
GOBIERNO
DEL ESTADO



SEFIPLAN
Secretaría de Finanzas
y Planeación



GOBIERNO DEL ESTADO DE VERACRUZ DE IGNACIO DE LA LLAVE

INSTITUTO TECNOLÓGICO SUPERIOR DE HUATUSCO

CUENTA PUBLICA 2020

APARTADO III

INFORMES PROGRAMÁTICOS

GOBIERNO DEL ESTADO DE VERACRUZ DE IGNACIO DE LA LLAVE
 CUENTA PUBLICA 2020
 INSTITUTO TECNOLÓGICO SUPERIOR DE HUATUSCO
 Gasto por Categoría Programática
 Del 1 de enero al 31 de Diciembre 2020

Concepto	Egresos					Subejercicio 6 = (3 - 4)
	Aprobado	Ampliaciones/ (Reducciones)	Modificado	Devengado	Pagado	
	1	2	3 = (1 + 2)	4	5	
Programas						
Subsidios: Sector Social y Privado o Entidades Federativas y Municipios	0	0	0	0	0	0
Sujetos a Reglas de Operación			0			0
Otros Subsidios			0			0
Desempeño de las Funciones	40,970,149	33,963,051	74,933,200	74,789,772	74,789,772	143,428
Prestación de Servicios Públicos	40,970,149	33,963,051	74,933,200	74,789,772	74,789,772	143,428
Provisión de Bienes Públicos			0			0
Planeación, seguimiento y evaluación de políticas públicas			0			0
Promoción y fomento			0			0
Regulación y supervisión			0			0
Funciones de las Fuerzas Armadas (Únicamente Gobierno Federal)			0			0
Específicos			0			0
Proyectos de Inversión			0			0
Administrativos y de Apoyo	0	0	0	0	0	0
Apoyo al proceso presupuestario y para mejorar la eficiencia institucional			0			0
Apoyo a la función pública y al mejoramiento de la gestión			0			0
Operaciones ajenas			0			0
Compromisos	0	0	0	0	0	0
Obligaciones de cumplimiento de resolución jurisdiccional			0			0
Desastres Naturales			0			0
Obligaciones	0	0	0	0	0	0
Pensiones y jubilaciones			0			0
Aportaciones a la seguridad social			0			0
Aportaciones a fondos de estabilización			0			0
Aportaciones a fondos de inversión y reestructura de pensiones			0			0
Programas de Gasto Federalizado (Gobierno Federal)	0	0	0	0	0	0
Gasto Federalizado			0			0
Participaciones a entidades federativas y municipios			0			0
Costo financiero, deuda o apoyos a deudores y ahorradores de la banca			0			0
Adeudos de ejercicios fiscales anteriores			0			0
Total del Gasto	40,970,149	33,963,051	74,933,200	74,789,772	74,789,772	143,428


**GOBIERNO DEL ESTADO DE VERACRUZ DE IGNACIO DE LA LLAVE
CUENTA PUBLICA 2020**

**Programas y Proyectos de Inversión
Del 1 de enero al 31 de Diciembre 2020
(Pesos)**

Ente Público: _____

INSTITUTO TECNOLÓGICO SUPERIOR DE HUATUSCO




El Instituto no ha sido notificado de la convocatoria del PIFIT 2020, presentado para concursar por los fondos del Programa de Expansión De La Oferta Educativa De Educación Media Superior y Superior.

Three handwritten signatures in blue ink are located at the bottom right of the page. The first signature is a stylized 'M' or 'N'. The second is a long, sweeping horizontal stroke. The third is a more complex, cursive signature.

GOBIERNO DEL ESTADO DE VERACRUZ DE IGNACIO DE LA LLAVE
CUENTA PUBLICA 2020
Indicadores de Resultados
Del 1 de enero al 31 de Diciembre 2020
(Pesos)

Ente Público: INSTITUTO TECNOLÓGICO SUPERIOR DE HUATUSCO


Se anexa el formato de reporte de Avance Trimestral PA 2020,
correspondiente a los meses Octubre - Diciembre del presente año.



Secretaría de Educación de Veracruz
Subsecretaría de Educación Media Superior y Superior
Dirección de Educación Tecnológica
Programación Anual de Indicadores Federalizado
Reporte de avance trimestral

Nombre del plantel: INSTITUTO TECNOLÓGICO SUPERIOR DE HUATUSCO

Resumen Narrativo	Indicador	Meta Anual	Transversalidad		Trimestre 2020	Justificaciones
			Hombres	Mujeres	Octubre-Diciembre	
[C1] Programas de estudios con calidad impartidos	Proporción de impartición de programas de estudios con calidad	5	N/A	N/A	7	Se logro la certificación del ISO 9001-2015 cuyo alcance es para los 7 programas de estudio y 1 posgrado
[C2] Educación Superior Tecnológica impartida	Tasa de variación de la matrícula escolar	3100	N/A	N/A	2849	
[A1.C1] Obtención del reconocimiento al perfil deseable por parte de los docentes	Proporción de docentes con reconocimiento de perfil deseable	20	11	9	1	
[A2.C1] Participación de los docentes en líneas innovadoras de investigación aplicada y desarrollo tecnológico	Proporción de docentes en líneas innovadoras de investigación aplicada y desarrollo tecnológico	8	6	2	2	
[A3.C1] Incorporación de docentes al Sistema Nacional de Investigadores del Consejo Nacional de Investigadores	Proporción de docentes incorporados en el Sistema Nacional de Investigadores	1	0	1	2	Se contrato un investigador que ya es miembro del Sistema Nacional de Investigadores
[A4.C1] Consolidación de cuerpos académicos registrados en el Programa para el Desarrollo Profesional Docente para el tipo superior.	Proporción de cuerpos académicos consolidados	0	0	0	0	
[A5.C1] Acreditación y reacreditación de los programas de estudio por organismos reconocidos por el Consejo para la Acreditación de la Educación Superior y por los Comités Interinstitucionales para la Evaluación de la Educación Superior	Proporción de programas de estudio acreditados por organismos reconocidos	5	N/A	N/A	6	Se logro la Acreditacion del programa de estudio de Contabilidad teniendo 6 programas de estudio acreditados de 7
[A6.C1] Participación de alumnos y docentes en estadias, servicio social, residencias, estancias académicas y similares en otras instituciones nacionales y extranjeras.	Proporción de movilidad académica de alumnos y docentes	100	40	60	100	
[A1.C2] Realización de campañas de difusión	Proporción de campañas de difusión realizadas	58	N/A	N/A	0	
[A2.C2] Atención a la demanda de nuevo ingreso	Índice de variación de alumnos de nuevo ingreso	900	498	402	0	
[A3.C2] Atención a la demanda de reingreso	Tasa de variación en alumnos de reingreso	2276	1259	1017	158	



Secretaría de Educación de Veracruz
Subsecretaría de Educación Media Superior y Superior
Dirección de Educación Tecnológica
Programación Anual de Indicadores Federalizado
Reporte de avance trimestral

Nombre del plantel: INSTITUTO TECNOLÓGICO SUPERIOR DE HUATUSCO


Resumen Narrativo	Indicador	Meta Anual	Transversalidad		Trimestre 2020	Justificaciones
			Hombres	Mujeres	Octubre-Diciembre	
[A4.C2] Titulación de los egresados en educación superior tecnológica	Proporción de alumnos titulados	110	53	57	63	
[A5.C2] Evaluación del nivel de satisfacción de los usuarios de educación tecnológica	Proporción de satisfacción con el servicio educativo en educación superior tecnológica de Veracruz	400	215	185	100	

M.M. VICTOR MANUEL ARCOS FERRA
DIRECTOR GENERAL DEL I.T.S.H

INSTITUTO TECNOLÓGICO
SUPERIOR DE HUATUSCO
CLAVE 3021100102
DIRECCION GENERAL



VERACRUZ
GOBIERNO
DEL ESTADO



SEFIPLAN
Secretaría de Finanzas
y Planeación



GOBIERNO DEL ESTADO DE VERACRUZ DE IGNACIO DE LA LLAVE

INSTITUTO TECNOLÓGICO SUPERIOR DE HUATUSCO

CUENTA PÚBLICA 2020

APARTADO IV

ANEXOS

GOBIERNO DEL ESTADO DE VERACRUZ DE IGNACIO DE LA LLAVE

CUENTA PÚBLICA 2020

INSTITUTO TECNOLÓGICO SUPERIOR DE HUATUSCO

Relación de cuentas bancarias productivas específicas

Al 31 de Diciembre de 2020

Fondo, Programa o Convenio	Datos de la Cuenta Bancaria	
	Institución Bancaria	Número de Cuenta
SUBSIDIO FEDERAL	BANAMEX, S.A.	5937010
SUBSIDIO ESTATAL	BANAMEX, S.A.	5906360
PRODEP 2018	BANAMEX, S.A.	2938977
INGRESOS PROPIOS	SCOTIABANK INVERLAT	5294886
ECONOMÍAS	SCOTIABANK INVERLAT	5302935
RECURSOS CONACYT 2020	SCOTIABANK INVERLAT	2019916

**GOBIERNO DEL ESTADO DE VERACRUZ DE IGNACIO DE LA LLAVE
CUENTA PÚBLICA 2020**



Relación de Esquemas Bursátiles y de Coberturas Financieras

Al 31 de Diciembre de 2020

(Pesos)


INSTITUTO TECNOLÓGICO SUPERIOR DE HUATUSCO

AL CIERRE DEL MES DE DICIEMBRE ESTE INSTITUTO TECNOLÓGICO SUPERIOR DE HUATUSCO, NO TIENE ESQUEMAS BURSÁTILES NI DE COBERTURAS FINANCIERAS, POR LO TANTO SE PRESENTA SIN DATOS





VERACRUZ
GOBIERNO
DEL ESTADO



SEFIPLAN
Secretaría de Finanzas
y Planeación



ME LLENA DE ORGULLO

GOBIERNO DEL ESTADO DE VERACRUZ DE IGNACIO DE LA LLAVE

INSTITUTO TECNOLÓGICO SUPERIOR DE HUATUSCO


CUENTA PÚBLICA 2020

LEY DE DISCIPLINA FINANCIERA


INSTITUTO TECNOLÓGICO SUPERIOR DE HUATUSCO Estado de Situación Financiera Detallado - LDF Al 31 de Diciembre de 2019 y al 31 de Diciembre de 2020 (PESOS)					
Concepto (c)	2020	31 de Diciembre de 2019	Concepto (c)	2020	31 de Diciembre de 2019
ACTIVO			PASIVO		
Activo Circulante			Pasivo Circulante		
a. Efectivo y Equivalentes (a=a1+a2+a3+a4+a5+a6+a7)	683,086	2,055,395	a. Cuentas por Pagar a Corto Plazo (a=a1+a2+a3+a4+a5+a6+a7+a8+a9)	3,457,397	3,298,189
a1) Efectivo	0	0	a1) Servicios Personales por Pagar a Corto Plazo	54,372	563,999
a2) Bancos/Tesorería	0	0	a2) Proveedores por Pagar a Corto Plazo	261,200	0
a3) Bancos/Dependencias y Otros	683,086	2,055,395	a3) Contratistas por Obras Públicas por Pagar a Corto Plazo	0	0
a4) Inversiones Temporales (Hasta 3 meses)	0	0	a4) Participaciones y Aportaciones por Pagar a Corto Plazo	0	0
a5) Fondos con Afectación Específica	0	0	a5) Transferencias Otorgadas por Pagar a Corto Plazo	0	0
a6) Depósitos de Fondos de Terceros en Garantía y/o Administración	0	0	a6) Intereses, Comisiones y Otros Gastos de la Deuda Pública por Pagar a Corto Plazo	0	0
a7) Otros Efectivos y Equivalentes	0	0	a7) Retenciones y Contribuciones por Pagar a Corto Plazo	3,141,825	2,706,557
b. Derechos a Recibir Efectivo o Equivalentes (b=b1+b2+b3+b4+b5+b6+b7)	34,748,864	35,876,257	a8) Devoluciones de la Ley de Ingresos por Pagar a Corto Plazo	0	0
b1) Inversiones Financieras de Corto Plazo	0	0	a9) Otras Cuentas por Pagar a Corto Plazo	0	27,633
b2) Cuentas por Cobrar a Corto Plazo	34,306,094	35,433,487	b. Documentos por Pagar a Corto Plazo (b=b1+b2+b3)	0	0
b3) Deudores Diversos por Cobrar a Corto Plazo	442,770	442,770	b1) Documentos Comerciales por Pagar a Corto Plazo	0	0
b4) Ingresos por Recuperar a Corto Plazo	0	0	b2) Documentos con Contratistas por Obras Públicas por Pagar a Corto Plazo	0	0
b5) Deudores por Anticipos de la Tesorería a Corto Plazo	0	0	b3) Otros Documentos por Pagar a Corto Plazo	0	0
b6) Préstamos Otorgados a Corto Plazo	0	0	c. Porción a Corto Plazo de la Deuda Pública a Largo Plazo (c=c1+c2)	0	0
b7) Otros Derechos a Recibir Efectivo o Equivalentes a Corto Plazo	0	0	c1) Porción a Corto Plazo de la Deuda Pública	0	0
c. Derechos a Recibir Bienes o Servicios (c=c1+c2+c3+c4+c5)	0	0	c2) Porción a Corto Plazo de Arrendamiento Financiero	0	0
c1) Anticipo a Proveedores por Adquisición de Bienes y Prestación de Servicios a Corto Plazo	0	0	d. Títulos y Valores a Corto Plazo	0	0
c2) Anticipo a Proveedores por Adquisición de Bienes Inmuebles y Muebles a Corto Plazo	0	0	e. Pasivos Diferidos a Corto Plazo (e=e1+e2+e3)	0	0
c3) Anticipo a Proveedores por Adquisición de Bienes Intangibles a Corto Plazo	0	0	e1) Ingresos Cobrados por Adelantado a Corto Plazo	0	0
c4) Anticipo a Contratistas por Obras Públicas a Corto Plazo	0	0	e2) Intereses Cobrados por Adelantado a Corto Plazo	0	0
c5) Otros Derechos a Recibir Bienes o Servicios a Corto Plazo	0	0	e3) Otros Pasivos Diferidos a Corto Plazo	0	0
d. Inventarios (d=d1+d2+d3+d4+d5)	0	0	f. Fondos y Bienes de Terceros en Garantía y/o Administración a Corto Plazo (f=f1+f2+f3+f4+f5+f6)	0	0
d1) Inventario de Mercancías para Venta	0	0	f1) Fondos en Garantía a Corto Plazo	0	0
d2) Inventario de Mercancías Terminadas	0	0	f2) Fondos en Administración a Corto Plazo	0	0
d3) Inventario de Mercancías en Proceso de Elaboración	0	0	f3) Fondos Contingentes a Corto Plazo	0	0
d4) Inventario de Materias Primas, Materiales y Suministros para Producción	0	0	f4) Fondos de Fideicomisos, Mandatos y Contratos Análogos a Corto Plazo	0	0
d5) Bienes en Tránsito	0	0	f5) Otros Fondos de Terceros en Garantía y/o Administración a Corto Plazo	0	0
e. Almacenes	509,997	927,065	f6) Valores y Bienes en Garantía a Corto Plazo	0	0
f. Estimación por Pérdida o Deterioro de Activos Circulantes (f=f1+f2)	0	0	g. Provisiones a Corto Plazo (g=g1+g2+g3)	0	0
f1) Estimaciones para Cuentas Incobrables por Derechos a Recibir Efectivo o Equivalentes	0	0	g1) Provisión para Demandas y Juicios a Corto Plazo	0	0
f2) Estimación por Deterioro de Inventarios	0	0	g2) Provisión para Contingencias a Corto Plazo	0	0
g. Otros Activos Circulantes (g=g1+g2+g3+g4)	0	0	g3) Otras Provisiones a Corto Plazo	0	0
g1) Valores en Garantía	0	0	h. Otros Pasivos a Corto Plazo (h=h1+h2+h3)	0	0
g2) Bienes en Garantía (excluye depósitos de fondos)	0	0	h1) Ingresos por Clasificar	0	0
g3) Bienes Derivados de Embargos, Decomisos, Aseguramientos y Dación en Pago	0	0	h2) Recaudación por Participar	0	0
g4) Adquisición con Fondos de Terceros	0	0	h3) Otros Pasivos Circulantes	0	0
IA. Total de Activos Circulantes (IA = a + b + c + d + e + f + g)	35,941,947	38,858,717	IIA. Total de Pasivos Circulantes (IIA = a + b + c + d + e + f + g + h)	3,457,397	3,298,189

Activo No Circulante		Pasivo No Circulante			
a. Inversiones Financieras a Largo Plazo	0	0	a. Cuentas por Pagar a Largo Plazo	0	0
b. Derechos a Recibir Efectivo o Equivalentes a Largo Plazo	0	0	b. Documentos por Pagar a Largo Plazo	0	0
c. Bienes Inmuebles, Infraestructura y Construcciones en Proceso	19,209,624	19,209,624	c. Deuda Pública a Largo Plazo	0	0
d. Bienes Muebles	38,002,609	38,160,487	d. Pasivos Diferidos a Largo Plazo	0	0
e. Activos Intangibles	559,422	559,422	e. Fondos y Bienes de Terceros en Garantía y/o en Administración a Largo Plazo	0	0
f. Depreciación, Deterioro y Amortización Acumulada de Bienes	-22,634,809	-20,592,383	f. Provisiones a Largo Plazo	0	0
g. Activos Diferidos	0	0			
h. Estimación por Pérdida o Deterioro de Activos no Circulantes	0	0	IIB. Total de Pasivos No Circulantes (IIB = a + b + c + d + e + f)	0	0
i. Otros Activos no Circulantes	0	0			
IB. Total de Activos No Circulantes (IB = a + b + c + d + e + f + g + h + i)	35,136,846	37,337,150	II. Total del Pasivo (II = IIA + IIB)	3,457,397	3,298,189
I. Total del Activo (I = IA + IB)	71,078,793	76,195,867	HACIENDA PÚBLICA/PATRIMONIO		
			IIIA. Hacienda Pública/Patrimonio Contribuido (IIIA = a + b + c)	4,574,833	4,574,833
			a. Aportaciones	0	0
			b. Donaciones de Capital	4,574,833	4,574,833
			c. Actualización de la Hacienda Pública/Patrimonio	0	0
			IIIB. Hacienda Pública/Patrimonio Generado (IIIB = a + b + c + d + e)	63,046,563	68,322,845
			a. Resultados del Ejercicio (Ahorro/ Desahorro)	-1,314,500	5,234,116
			b. Resultados de Ejercicios Anteriores	46,688,152	45,415,818
			c. Revalúos	5,538,089	5,538,089
			d. Reservas	0	0
			e. Rectificaciones de Resultados de Ejercicios Anteriores	12,134,822	12,134,822
			IIIC. Exceso o Insuficiencia en la Actualización de la Hacienda Pública/Patrimonio (IIIC=a+b)	0	0
			a. Resultado por Posición Monetaria	0	0
			b. Resultado por Tenencia de Activos no Monetarios	0	0
			III. Total Hacienda Pública/Patrimonio (III = IIIA + IIIB + IIIC)	67,621,396	72,897,678
			IV. Total del Pasivo y Hacienda Pública/Patrimonio (IV = II + III)	71,078,793	76,195,867

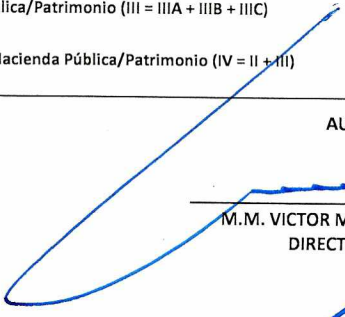
ELABORÓ


L.C. ROSARIO MARIN FLORES
JEFA DEL DEPARTAMENTO DE RECURSOS FINANCIEROS

VERIFICÓ


L.C. y L.D. VALERIA BAUTISTA CORRO
SUBDIRECTORA ADMINISTRATIVA

AUTORIZÓ


M.M. VICTOR MANUEL ARCOS FERIA
DIRECTOR GENERAL







INSTITUTO TECNOLÓGICO
SUPERIOR DE HUATUSCO
CLAVE 30EIT0013Z
DIRECCION GENERAL

INSTITUTO TECNOLÓGICO SUPERIOR DE HUATUSCO							
7.2 Informe Analítico de la Deuda Pública y Otros Pasivos - LDF							
Del 1 de enero al 31 de Diciembre de 2020							
(PESOS)							
Denominación de la Deuda Pública y Otros Pasivos (c)	Saldo al 31 de Diciembre de 2020-1 (d)	Disposiciones del Periodo (e)	Amortizaciones del Periodo (f)	Revaluaciones, Reclasificaciones y Otros Ajustes (g)	Saldo Final del Periodo (h) h=d+e-f+g	Pago de Intereses del Periodo (i)	Pago de Comisiones y demás costos asociados durante el Periodo (j)
1. Deuda Pública (1=A+B)							
A. Corto Plazo (A=a1+a2+a3)	0	0	0	0	0	0	0
a1) Instituciones de Crédito	0	0	0	0	0	0	0
a2) Títulos y Valores	0	0	0	0	0	0	0
a3) Arrendamientos Financieros	0	0	0	0	0	0	0
B. Largo Plazo (B=b1+b2+b3)	0	0	0	0	0	0	0
b1) Instituciones de Crédito	0	0	0	0	0	0	0
b2) Títulos y Valores	0	0	0	0	0	0	0
b3) Arrendamientos Financieros	0	0	0	0	0	0	0
2. Otros Pasivos	3,298,189	98,680,391	98,521,181	0	3,457,397	0	0
3. Total de la Deuda Pública y Otros Pasivos	3,298,189	98,680,391	98,521,181	0	3,457,397	0	0
4. Deuda Contingente 1 (informativo)	0	0	0	0	0	0	0
A. Deuda Contingente 1	0	0	0	0	0	0	0
B. Deuda Contingente 2	0	0	0	0	0	0	0
C. Deuda Contingente XX	0	0	0	0	0	0	0
5. Valor de Instrumentos Bono	0	0	0	0	0	0	0
A. Instrumento Bono Cupón Cero 1	0	0	0	0	0	0	0
B. Instrumento Bono Cupón Cero 2	0	0	0	0	0	0	0
C. Instrumento Bono Cupón Cero XX	0	0	0	0	0	0	0

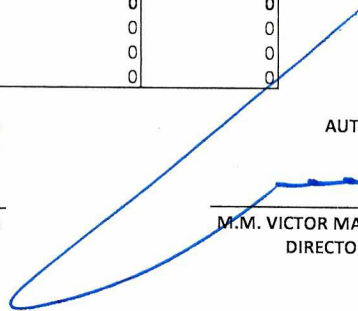
Obligaciones a Corto Plazo (k)	Monto Contratado (l)	Plazo Pactado (m)	Tasa de Interés (n)	Comisiones y Costos Relacionados (o)	Tasa Efectiva (p)
6. Obligaciones a Corto Plazo (Informativo)	0	0	0	0	0
A. Crédito 1	0	0	0	0	0
B. Crédito 2	0	0	0	0	0
C. Crédito XX	0	0	0	0	0

ELABORÓ

 L.C. ROSARIO MARI FLORES
 JEFA DEL DEPARTAMENTO DE RECURSOS

VERIFICÓ

 L.C. y L.D. VALERIA BAUTISTA CORRO
 SUBDIRECTORA ADMINISTRATIVA

AUTORIZÓ

 M.M. VICTOR MANUEL ARCOS FERIA
 DIRECTOR GENERAL

SEP

 SEV
 INSTITUTO TECNOLÓGICO SUPERIOR DE HUATUSCO
 CLAVE 30EIT0013Z
 DIRECCION GENERAL

INSTITUTO TECNOLÓGICO SUPERIOR DE HUATUSCO										
Informe Analítico de Obligaciones Diferentes de Financiamientos LDF										
Del 1 de enero al 31 de Diciembre de 2020										
(PESOS)										
Denominación de las Obligaciones Diferentes de Financiamiento (c)	Fecha del Contrato (d)	Fecha de inicio de operación del proyecto (e)	Fecha de vencimiento (f)	Monto de la inversión pactado (g)	Plazo pactado (h)	Monto promedio mensual del pago de la contraprestación (i)	Monto promedio mensual del pago de la contraprestación correspondiente al pago de inversión (j)	Monto pagado de la inversión al XX de XXXX de 20XX (k)	Monto pagado de la inversión actualizado al XX de XXXX de 20XX (l)	Saldo pendiente por pagar de la inversión al XX de XXXX de 20XX (m = g l)
A. Asociaciones Público Privadas (APP's) (A=a+b+c+d)				0		0	0	0	0	0
a) APP 1				0		0	0	0	0	0
b) APP 2				0		0	0	0	0	0
c) APP 3				0		0	0	0	0	0
d) APP XX				0		0	0	0	0	0
B. Otros Instrumentos (B=a+b+c+d)				0		0	0	0	0	0
a) Otro Instrumento 1				0		0	0	0	0	0
b) Otro Instrumento 2				0		0	0	0	0	0
c) Otro Instrumento 3				0		0	0	0	0	0
d) Otro Instrumento XX				0		0	0	0	0	0
C. Total de Obligaciones Diferentes de Financiamiento (C=A+B)				0		0	0	0	0	0

ELABORÓ

LIC. MARIA DEL ROSARIO MARIN FLORES
JEFA DEL DEPARTAMENTO DE RECURSOS FINANCIEROS

VERIFICÓ

LC Y LD VALERIA BAUTISTA CORRO
SUBDIRECTORA ADMINISTRATIVA

AUTORIZÓ

M.M. VICTOR MANUEL ARCOS PERIA
DIRECTOR GENERAL



7.4

INSTITUTO TECNOLÓGICO SUPERIOR DE HUATUSCO

Balance Presupuestario - LDF

Del 1 de enero al 31 de Diciembre de 2020

(PESOS)

Concepto (c)	Estimado/ Aprobado (d)	Devengado	Recaudado/ Pagado
A. Ingresos Totales (A = A1+A2+A3)	40,970,149	74,933,200	74,570,627
A1. Ingresos de Libre Disposición	12,677,391	11,547,298	11,336,240
A2. Transferencias Federales Etiquetadas	28,292,758	63,385,902	63,234,387
A3. Financiamiento Neto	0	0	0
B. Egresos Presupuestarios1 (B = B1+B2)	40,970,149	74,789,772	74,789,772
B1. Gasto No Etiquetado (sin incluir Amortización de la Deuda Pública)	40,970,149	74,789,772	74,789,772
B2. Gasto Etiquetado (sin incluir Amortización de la Deuda Pública)	0	0	0
C. Remanentes del Ejercicio Anterior (C = C1 + C2)	0	0	0
C1. Remanentes de Ingresos de Libre Disposición aplicados en el periodo	0	0	0
C2. Remanentes de Transferencias Federales Etiquetadas aplicados en el periodo	0	0	0
I. Balance Presupuestario (I = A - B + C)	0	143,428	-219,145
II. Balance Presupuestario sin Financiamiento Neto (II = I - A3)	0	143,428	-219,145
III. Balance Presupuestario sin Financiamiento Neto y sin Remanentes del Ejercicio Anterior (III= II - C)	0	143,428	-219,145

Concepto	Aprobado	Devengado	Pagado
E. Intereses, Comisiones y Gastos de la Deuda (E = E1+E2)	0	0	0
E1. Intereses, Comisiones y Gastos de la Deuda con Gasto No Etiquetado	0	0	0
E2. Intereses, Comisiones y Gastos de la Deuda con Gasto Etiquetado	0	0	0
IV. Balance Primario (IV = III + E)	0	143,428	-219,145

Concepto	Estimado/ Aprobado	Devengado	Recaudado/ Pagado
F. Financiamiento (F = F1 + F2)	0	0	0
F1. Financiamiento con Fuente de Pago de Ingresos de Libre Disposición	0	0	0
F2. Financiamiento con Fuente de Pago de Transferencias Federales Etiquetadas	0	0	0
G. Amortización de la Deuda (G = G1 + G2)	0	0	0
G1. Amortización de la Deuda Pública con Gasto No Etiquetado	0	0	0
G2. Amortización de la Deuda Pública con Gasto Etiquetado	0	0	0
A3. Financiamiento Neto (A3 = F - G)	0	0	0


Concepto	Estimado/ Aprobado	Devengado	Recaudado/ Pagado
A1. Ingresos de Libre Disposición	0	0	0
A3.1 Financiamiento Neto con Fuente de Pago de Ingresos de Libre Disposición (A3.1 = F1 - G1)	0	0	0
F1. Financiamiento con Fuente de Pago de Ingresos de Libre Disposición	0	0	0
G1. Amortización de la Deuda Pública con Gasto No Etiquetado	0	0	0
B1. Gasto No Etiquetado (sin incluir Amortización de la Deuda Pública)	0	0	0
C1. Remanentes de Ingresos de Libre Disposición aplicados en el periodo	0	0	0
V. Balance Presupuestario de Recursos Disponibles (V = A1 + A3.1 - B 1 + C1)	0	0	0
VI. Balance Presupuestario de Recursos Disponibles sin Financiamiento Neto (VI = V - A3.1)	0	0	0

Concepto	Estimado/ Aprobado	Devengado	Recaudado/ Pagado
A2. Transferencias Federales Etiquetadas	0	0	0
A3.2 Financiamiento Neto con Fuente de Pago de Transferencias Federales Etiquetadas (A3.2 = F2 - G2)	0	0	0
F2. Financiamiento con Fuente de Pago de Transferencias Federales Etiquetadas	0	0	0
G2. Amortización de la Deuda Pública con Gasto Etiquetado	0	0	0
B2. Gasto Etiquetado (sin incluir Amortización de la Deuda Pública)	0	0	0
C2. Remanentes de Transferencias Federales Etiquetadas aplicados en el periodo	0	0	0
VII. Balance Presupuestario de Recursos Etiquetados (VII = A2 + A3.2 - B2 + C2)	0	0	0
VIII. Balance Presupuestario de Recursos Etiquetados sin Financiamiento Neto (VIII= VII-A3.2).	0	0	0

ELABORÓ


 LIC. MARIA DEL ROSARIO MARIN FLORES
 JEFA DEL DEPTO. DE RECURSOS
 FINANCIEROS

VERIFICÓ


 LC Y LD VALERIA BAUTISTA CORRO
 SUBDIRECTORA ADMINISTRATIVA

AUTORIZÓ


 M.M. VICTOR MANUEL ARCOS FERIA
 DIRECTOR GENERAL



INSTITUTO TECNOLÓGICO SUPERIOR DE HUATUSCO

7.5

Estado Analítico de Ingresos Detallado - LDF

Del 1 de enero al 31 de Diciembre de 2020

(PESOS)

Concepto (c)	Ingreso					Diferencia (e)
	Estimado (d)	Ampliaciones/ (Reducciones)	Modificado	Devengado	Recaudado	
Ingresos de Libre Disposición						
A. Impuestos	0	0	0	0	0	0
B. Cuotas y Aportaciones de Seguridad Social	0	0	0	0	0	0
C. Contribuciones de Mejoras	0	0	0	0	0	0
D. Derechos	0	0	0	0	0	0
E. Productos	0	0	0	0	0	0
F. Aprovechamientos	0	0	0	0	0	0
G. Ingresos por Ventas de Bienes y Prestación de Servicios	12,677,391	-1,230,093	11,447,298	11,547,298	11,336,240	-1,341,151
H. Participaciones (H=h1+h2+h3+h4+h5+h6+h7+h8+h9+h10+h11)	0	0	0	0	0	0
h1) Fondo General de Participaciones	0	0	0	0	0	0
h2) Fondo de Fomento Municipal	0	0	0	0	0	0
h3) Fondo de Fiscalización y Recaudación	0	0	0	0	0	0
h4) Fondo de Compensación	0	0	0	0	0	0
h5) Fondo de Extracción de Hidrocarburos	0	0	0	0	0	0
h6) Impuesto Especial Sobre Producción y Servicios	0	0	0	0	0	0
h7) 0.136% de la Recaudación Federal Participable	0	0	0	0	0	0
h8) 3.17% Sobre Extracción de Petróleo	0	0	0	0	0	0
h9) Gasolinas y Diésel	0	0	0	0	0	0
h10) Fondo del Impuesto Sobre la Renta	0	0	0	0	0	0
h11) Fondo de Estabilización de los Ingresos de las Entidades Federativas	0	0	0	0	0	0
I. Incentivos Derivados de la Colaboración Fiscal (I=i1+i2+i3+i4+i5)	0	0	0	0	0	0
i1) Tenencia o Uso de Vehículos	0	0	0	0	0	0
i2) Fondo de Compensación ISAN	0	0	0	0	0	0
i3) Impuesto Sobre Automóviles Nuevos	0	0	0	0	0	0
i4) Fondo de Compensación de Repecos- Intermedios	0	0	0	0	0	0
i5) Otros Incentivos Económicos	0	0	0	0	0	0
J. Transferencias y Asignaciones	28,292,758	35,193,144	63,485,902	63,385,902	63,234,387	34,941,629
K. Convenios	0	0	0	0	0	0
k1) Otros Convenios y Subsidios	0	0	0	0	0	0

L. Otros Ingresos de Libre Disposición (L=l1+l2)	0	0	0	0	0	0
l1) Participaciones en Ingresos Locales	0	0	0	0	0	0
l2) Otros Ingresos de Libre Disposición	0	0	0	0	0	0
I. Total de Ingresos de Libre Disposición (I=A+B+C+D+E+F+G+H+I+J+K+L)	40,970,149	33,963,051	74,933,200	74,933,200	74,570,627	33,600,478
Ingresos Excedentes de Ingresos de Libre Disposición						33,600,478
Transferencias Federales Etiquetadas						
A. Aportaciones (A=a1+a2+a3+a4+a5+a6+a7+a8)	0	0	0	0	0	0
a1) Fondo de Aportaciones para la Nómina Educativa y Gasto Operativo	0	0	0	0	0	0
a2) Fondo de Aportaciones para los Servicios de Salud	0	0	0	0	0	0
a3) Fondo de Aportaciones para la Infraestructura Social	0	0	0	0	0	0
a4) Fondo de Aportaciones para el Fortalecimiento de los Municipios y de las Demarcaciones Territoriales del Distrito Federal	0	0	0	0	0	0
a5) Fondo de Aportaciones Múltiples	0	0	0	0	0	0
a6) Fondo de Aportaciones para la Educación Tecnológica y de Adultos	0	0	0	0	0	0
a7) Fondo de Aportaciones para la Seguridad Pública de los Estados y del Distrito Federal	0	0	0	0	0	0
a8) Fondo de Aportaciones para el Fortalecimiento de las Entidades Federativas	0	0	0	0	0	0
B. Convenios (B=b1+b2+b3+b4)	0	0	0	0	0	0
b1) Convenios de Protección Social en Salud	0	0	0	0	0	0
b2) Convenios de Descentralización	0	0	0	0	0	0
b3) Convenios de Reasignación	0	0	0	0	0	0
b4) Otros Convenios y Subsidios	0	0	0	0	0	0
C. Fondos Distintos de Aportaciones (C=c1+c2)	0	0	0	0	0	0
c1) Fondo para Entidades Federativas y Municipios Productores de Hidrocarburos	0	0	0	0	0	0
c2) Fondo Minero	0	0	0	0	0	0
D. Transferencias, Asignaciones, Subsidios y Subvenciones, y Pensiones y Jubilaciones	0	0	0	0	0	0
E. Otras Transferencias Federales Etiquetadas	0	0	0	0	0	0
II. Total de Transferencias Federales Etiquetadas (II = A + B + C + D + E)	0	0	0	0	0	0

III. Ingresos Derivados de Financiamientos (III = A)	0	0	0	0	0	0
A. Ingresos Derivados de Financiamientos	0	0	0	0	0	0
IV. Total de Ingresos (IV = I + II + III)	40,970,149	33,963,051	74,933,200	74,933,200	74,570,627	33,600,478
Datos Informativos						
1. Ingresos Derivados de Financiamientos con Fuente de Pago de Ingresos de Libre Disposición	0	0	0	0	0	0
2. Ingresos Derivados de Financiamientos con Fuente de Pago de Transferencias Federales Etiquetadas	0	0	0	0	0	0
3. Ingresos Derivados de Financiamientos (3 = 1 + 2)	0	0	0	0	0	0

ELABORÓ




LIC. MARIA DEL ROSARIO MARIN FLORES
JEFA DEL DEPTO. DE RECURSOS
FINANCIEROS

VERIFICÓ



LC Y LD VALERIA BAUTISTA CORRO
SUBDIRECTORA ADMINISTRATIVA

AUTORIZÓ



M.M. VICTOR MANUEL ARCOS FERIA
DIRECTOR GENERAL

INSTITUTO TECNOLÓGICO
SUPERIOR DE HUATUSCO
CLAVE 30EIT0013Z
DIRECCION GENERAL

7.6

INSTITUTO TECNOLÓGICO SUPERIOR DE HUATUSCO
Estado Analítico del Ejercicio del Presupuesto de Egresos Detallado - LDF
Clasificación por Objeto del Gasto (Capítulo y Concepto)
Del 1 de enero al 31 de Diciembre de 2020
(PESOS)

Concepto (c)	Egresos					Subejercicio (e)
	Aprobado (d)	Ampliaciones/ (Reducciones)	Modificado	Devengado	Pagado	
I. Gasto No Etiquetado (I=A+B+C+D+E+F+G+H+I)	40,970,149	33,963,051	74,933,200	74,789,772	74,789,772	143,428
A. Servicios Personales (A=a1+a2+a3+a4+a5+a6+a7)	24,602,393	33,273,364	57,875,757	57,875,757	57,875,757	0
a1) Remuneraciones al Personal de Carácter Permanente	16,390,752	14,434,434	30,825,186	30,825,186	30,825,186	0
a2) Remuneraciones al Personal de Carácter Transitorio	0	0	0	0	0	0
a3) Remuneraciones Adicionales y Especiales	3,510,652	2,509,883	6,020,535	6,020,535	6,020,535	0
a4) Seguridad Social	2,872,000	4,375,360	7,247,360	7,247,360	7,247,360	0
a5) Otras Prestaciones Sociales y Económicas	1,828,989	2,544,784	4,373,773	4,373,773	4,373,773	0
a6) Previsiones	0	0	0	0	0	0
a7) Pago de Estímulos a Servidores Públicos	0	9,408,903	9,408,903	9,408,903	9,408,903	0
B. Materiales y Suministros (B=b1+b2+b3+b4+b5+b6+b7+b8+b9)	3,673,786	2,389,240	6,063,026	5,928,026	5,928,026	135,000
b1) Materiales de Administración, Emisión de Documentos y Artículos Oficiales	1,161,608	-387,431	774,177	774,177	774,177	0
b2) Alimentos y Utensilios	116,000	90,879	206,879	206,879	206,879	0
b3) Materias Primas y Materiales de Producción y Comercialización	0	0	0	0	0	0
b4) Materiales y Artículos de Construcción y de Reparación	538,600	1,120,567	1,659,167	1,659,167	1,659,167	0
b5) Productos Químicos, Farmacéuticos y de Laboratorio	337,500	830,400	1,167,900	1,032,900	1,032,900	135,000
b6) Combustibles, Lubricantes y Aditivos	160,387	115,460	275,847	275,847	275,847	0
b7) Vestuario, Blancos, Prendas de Protección y Artículos Deportivos	636,000	4,170	640,170	640,170	640,170	0
b8) Materiales y Suministros Para Seguridad	0	0	0	0	0	0
b9) Herramientas, Refacciones y Accesorios Menores	723,691	615,195	1,338,886	1,338,886	1,338,886	0
C. Servicios Generales (C=c1+c2+c3+c4+c5+c6+c7+c8+c9)	7,693,970	2,933,558	10,627,528	10,627,528	10,627,528	0
c1) Servicios Básicos	342,800	942,216	1,285,016	1,285,016	1,285,016	0
c2) Servicios de Arrendamiento	150,360	92,866	243,226	243,226	243,226	0
c3) Servicios Profesionales, Científicos, Técnicos y Otros Servicios	2,775,499	120,846	2,896,345	2,896,345	2,896,345	0
c4) Servicios Financieros, Bancarios y Comerciales	645,000	-3,011	641,989	641,989	641,989	0
c5) Servicios de Instalación, Reparación, Mantenimiento y Conservación	788,500	767,198	1,555,698	1,555,698	1,555,698	0
c6) Servicios de Comunicación Social y Publicidad	1,160,000	-446,719	713,281	713,281	713,281	0
c7) Servicios de Traslado y Viáticos	494,000	-275,549	218,451	218,451	218,451	0
c8) Servicios Oficiales	1,170,000	-903,340	266,660	266,660	266,660	0
c9) Otros Servicios Generales	167,811	2,639,051	2,806,862	2,806,862	2,806,862	0
D. Transferencias, Asignaciones, Subsidios y Otras Ayudas (D=d1+d2+d3+d4+d5+d6+d7+d8+d9)	0	142,000	142,000	142,000	142,000	0
d1) Transferencias Internas y Asignaciones al Sector Público	0	0	0	0	0	0
d2) Transferencias al Resto del Sector Público	0	0	0	0	0	0
d3) Subsidios y Subvenciones	0	0	0	0	0	0
d4) Ayudas Sociales	0	142,000	142,000	142,000	142,000	0

d5) Pensiones y Jubilaciones	0	0	0	0	0	0
d6) Transferencias a Fideicomisos, Mandatos y Otros Análogos	0	0	0	0	0	0
d7) Transferencias a la Seguridad Social	0	0	0	0	0	0
d8) Donativos	0	0	0	0	0	0
d9) Transferencias al Exterior	0	0	0	0	0	0
E. Bienes Muebles, Inmuebles e Intangibles (E=e1+e2+e3+e4+e5+e6+e7+e8+e9)	5,000,000	-4,775,111	224,889	216,461	216,461	8,428
e1) Mobiliario y Equipo de Administración	2,000,000	-1,986,831	13,169	13,169	13,169	0
e2) Mobiliario y Equipo Educacional y Recreativo	1,300,000	-1,270,000	30,000	30,000	30,000	0
e3) Equipo e Instrumental Médico y de Laboratorio	0	0	0	0	0	0
e4) Vehículos y Equipo de Transporte	0	0	0	0	0	0
e5) Equipo de Defensa y Seguridad	0	0	0	0	0	0
e6) Maquinaria, Otros Equipos y Herramientas	1,400,000	-1,218,280	181,720	173,292	173,292	8,428
e7) Activos Biológicos	0	0	0	0	0	0
e8) Bienes Inmuebles	0	0	0	0	0	0
e9) Activos Intangibles	300,000	-300,000	0	0	0	0
F. Inversión Pública (F=f1+f2+f3)	0	0	0	0	0	0
f1) Obra Pública en Bienes de Dominio Público	0	0	0	0	0	0
f2) Obra Pública en Bienes Propios	0	0	0	0	0	0
f3) Proyectos Productivos y Acciones de Fomento	0	0	0	0	0	0
G. Inversiones Financieras y Otras Provisiones (G=g1+g2+g3+g4+g5+g6+g7)	0	0	0	0	0	0
g1) Inversiones Para el Fomento de Actividades Productivas	0	0	0	0	0	0
g2) Acciones y Participaciones de Capital	0	0	0	0	0	0
g3) Compra de Títulos y Valores	0	0	0	0	0	0
g4) Concesión de Préstamos	0	0	0	0	0	0
g5) Inversiones en Fideicomisos, Mandatos y Otros Análogos	0	0	0	0	0	0
Fideicomiso de Desastres Naturales (Informativo)	0	0	0	0	0	0
g6) Otras Inversiones Financieras	0	0	0	0	0	0
g7) Provisiones para Contingencias y Otras Erogaciones Especiales	0	0	0	0	0	0
H. Participaciones y Aportaciones (H=h1+h2+h3)	0	0	0	0	0	0
h1) Participaciones	0	0	0	0	0	0
h2) Aportaciones	0	0	0	0	0	0
h3) Convenios	0	0	0	0	0	0
I. Deuda Pública (I=i1+i2+i3+i4+i5+i6+i7)	0	0	0	0	0	0
i1) Amortización de la Deuda Pública	0	0	0	0	0	0
i2) Intereses de la Deuda Pública	0	0	0	0	0	0
i3) Comisiones de la Deuda Pública	0	0	0	0	0	0
i4) Gastos de la Deuda Pública	0	0	0	0	0	0
i5) Costo por Coberturas	0	0	0	0	0	0
i6) Apoyos Financieros	0	0	0	0	0	0
i7) Adeudos de Ejercicios Fiscales Anteriores (ADEFAS)	0	0	0	0	0	0
II. Gasto Etiquetado (II=A+B+C+D+E+F+G+H+I)	0	0	0	0	0	0
A. Servicios Personales (A=a1+a2+a3+a4+a5+a6+a7)	0	0	0	0	0	0
a1) Remuneraciones al Personal de Carácter Permanente	0	0	0	0	0	0
a2) Remuneraciones al Personal de Carácter Transitorio	0	0	0	0	0	0

a3) Remuneraciones Adicionales y Especiales	0	0	0	0	0	0
a4) Seguridad Social	0	0	0	0	0	0
a5) Otras Prestaciones Sociales y Económicas	0	0	0	0	0	0
a6) Previsiones	0	0	0	0	0	0
a7) Pago de Estímulos a Servidores Públicos	0	0	0	0	0	0
B. Materiales y Suministros (B=b1+b2+b3+b4+b5+b6+b7+b8+b9)	0	0	0	0	0	0
b1) Materiales de Administración, Emisión de Documentos y Artículos Oficiales	0	0	0	0	0	0
b2) Alimentos y Utensilios	0	0	0	0	0	0
b3) Materias Primas y Materiales de Producción y Comercialización	0	0	0	0	0	0
b4) Materiales y Artículos de Construcción y de Reparación	0	0	0	0	0	0
b5) Productos Químicos, Farmacéuticos y de Laboratorio	0	0	0	0	0	0
b6) Combustibles, Lubricantes y Aditivos	0	0	0	0	0	0
b7) Vestuario, Blancos, Prendas de Protección y Artículos Deportivos	0	0	0	0	0	0
b8) Materiales y Suministros Para Seguridad	0	0	0	0	0	0
b9) Herramientas, Refacciones y Accesorios Menores	0	0	0	0	0	0
C. Servicios Generales (C=c1+c2+c3+c4+c5+c6+c7+c8+c9)	0	0	0	0	0	0
c1) Servicios Básicos	0	0	0	0	0	0
c2) Servicios de Arrendamiento	0	0	0	0	0	0
c3) Servicios Profesionales, Científicos, Técnicos y Otros Servicios	0	0	0	0	0	0
c4) Servicios Financieros, Bancarios y Comerciales	0	0	0	0	0	0
c5) Servicios de Instalación, Reparación, Mantenimiento y Conservación	0	0	0	0	0	0
c6) Servicios de Comunicación Social y Publicidad	0	0	0	0	0	0
c7) Servicios de Traslado y Viáticos	0	0	0	0	0	0
c8) Servicios Oficiales	0	0	0	0	0	0
c9) Otros Servicios Generales	0	0	0	0	0	0
D. Transferencias, Asignaciones, Subsidios y Otras Ayudas (D=d1+d2+d3+d4+d5+d6+d7+d8+d9)	0	0	0	0	0	0
d1) Transferencias Internas y Asignaciones al Sector Público	0	0	0	0	0	0
d2) Transferencias al Resto del Sector Público	0	0	0	0	0	0
d3) Subsidios y Subvenciones	0	0	0	0	0	0
d4) Ayudas Sociales	0	0	0	0	0	0
d5) Pensiones y Jubilaciones	0	0	0	0	0	0
d6) Transferencias a Fideicomisos, Mandatos y Otros Análogos	0	0	0	0	0	0
d7) Transferencias a la Seguridad Social	0	0	0	0	0	0
d8) Donativos	0	0	0	0	0	0
d9) Transferencias al Exterior	0	0	0	0	0	0
E. Bienes Muebles, Inmuebles e Intangibles (E=e1+e2+e3+e4+e5+e6+e7+e8+e9)	0	0	0	0	0	0
e1) Mobiliario y Equipo de Administración	0	0	0	0	0	0
e2) Mobiliario y Equipo Educativo y Recreativo	0	0	0	0	0	0
e3) Equipo e Instrumental Médico y de Laboratorio	0	0	0	0	0	0
e4) Vehículos y Equipo de Transporte	0	0	0	0	0	0
e5) Equipo de Defensa y Seguridad	0	0	0	0	0	0
e6) Maquinaria, Otros Equipos y Herramientas	0	0	0	0	0	0


e7) Activos Biológicos	0	0	0	0	0	0
e8) Bienes Inmuebles	0	0	0	0	0	0
e9) Activos Intangibles	0	0	0	0	0	0
F. Inversión Pública (F=f1+f2+f3)	0	0	0	0	0	0
f1) Obra Pública en Bienes de Dominio Público	0	0	0	0	0	0
f2) Obra Pública en Bienes Propios	0	0	0	0	0	0
f3) Proyectos Productivos y Acciones de Fomento	0	0	0	0	0	0
G. Inversiones Financieras y Otras Provisiones (G=g1+g2+g3+g4+g5+g6+g7)	0	0	0	0	0	0
g1) Inversiones Para el Fomento de Actividades Productivas	0	0	0	0	0	0
g2) Acciones y Participaciones de Capital	0	0	0	0	0	0
g3) Compra de Títulos y Valores	0	0	0	0	0	0
g4) Concesión de Préstamos	0	0	0	0	0	0
g5) Inversiones en Fideicomisos, Mandatos y Otros Análogos	0	0	0	0	0	0
Fideicomiso de Desastres Naturales (Informativo)	0	0	0	0	0	0
g6) Otras Inversiones Financieras	0	0	0	0	0	0
g7) Provisiones para Contingencias y Otras Erogaciones Especiales	0	0	0	0	0	0
H. Participaciones y Aportaciones (H=h1+h2+h3)	0	0	0	0	0	0
h1) Participaciones	0	0	0	0	0	0
h2) Aportaciones	0	0	0	0	0	0
h3) Convenios	0	0	0	0	0	0
I. Deuda Pública (I=i1+i2+i3+i4+i5+i6+i7)	0	0	0	0	0	0
i1) Amortización de la Deuda Pública	0	0	0	0	0	0
i2) Intereses de la Deuda Pública	0	0	0	0	0	0
i3) Comisiones de la Deuda Pública	0	0	0	0	0	0
i4) Gastos de la Deuda Pública	0	0	0	0	0	0
i5) Costo por Coberturas	0	0	0	0	0	0
i6) Apoyos Financieros	0	0	0	0	0	0
i7) Adeudos de Ejercicios Fiscales Anteriores (ADEFAS)	0	0	0	0	0	0
III. Total de Egresos (III = I + II)	40,970,149	33,963,051	74,933,200	74,789,772	74,789,772	143,428


ELABORÓ

 LIC. MARÍA DEL ROSARIO MARIN FLORES
 JEFA DEL DEPTO. DE RECURSOS FINANCIEROS

VERIFICÓ

 LC Y LD VALERIA BAUTISTA CORRO
 SUBDIRECTORA ADMINISTRATIVA

AUTORIZÓ

 M.M. VICTOR MANUEL ARCOS FERIA
 DIRECTOR GENERAL

ESTADOS UNIDOS MEXICANOS

 INSTITUTO TECNOLÓGICO SUPERIOR DE HUATUSCO
 CLAVE 30EIT0013Z
 DIRECCION GENERAL

7.7

INSTITUTO TECNOLÓGICO SUPERIOR DE HUATUSCO
Estado Analítico del Ejercicio del Presupuesto de Egresos Detallado - LDF
Clasificación Administrativa
Del 1 de enero al 31 de Diciembre de 2020
(PESOS)

Concepto (c)	Egresos					Subejercicio (e)
	Aprobado (d)	Ampliaciones/ (Reducciones)	Modificado	Devengado	Pagado	
I. Gasto No Etiquetado	40,970,149	33,963,051	74,933,200	74,789,772	74,789,772	143,428
A. Dependencia o Unidad Administrativa 1	40,970,149	33,963,051	74,933,200	74,789,772	74,789,772	143,428
II. Gasto Etiquetado	0	0	0	0	0	0
A. Dependencia o Unidad Administrativa 1	0	0	0	0	0	0
III. Total de Egresos (III = I + II)	40,970,149	33,963,051	74,933,200	74,789,772	74,789,772	143,428

ELABORÓ




 LIC. MARIA DEL ROSARIO MARIN FLORES
 JEFA DEL DEPTO. DE RECURSOS

VERIFICÓ


 LC Y LD VALERIA BAUTISTA CORRO
 SUBDIRECTORA ADMINISTRATIVA

AUTORIZÓ


 M.M. VICTOR MANUEL ARCOS FERIA
 DIRECTOR GENERAL



 INSTITUTO TECNOLÓGICO
 SUPERIOR DE HUATUSCO
 CLAVE 30EIT0013Z
 DIRECCION GENERAL

INSTITUTO TECNOLÓGICO SUPERIOR DE HUATUSCO
Estado Analítico del Ejercicio del Presupuesto de Egresos Detallado - LDF
Clasificación Funcional (Finalidad y Función)
Del 1 de enero al 31 de Diciembre de 2020
(PESOS)

Concepto (c)	Egresos					Subejercicio (e)
	Aprobado (d)	Ampliaciones/ (Reducciones)	Modificado	Devengado	Pagado	
I. Gasto No Etiquetado (I=A+B+C+D)	40,970,149	33,963,051	74,933,200	74,789,772	74,789,772	143,428
A. Gobierno (A=a1+a2+a3+a4+a5+a6+a7+a8)	0	0	0	0	0	0
a1) Legislación	0	0	0	0	0	0
a2) Justicia	0	0	0	0	0	0
a3) Coordinación de la Política de Gobierno	0	0	0	0	0	0
a4) Relaciones Exteriores	0	0	0	0	0	0
a5) Asuntos Financieros y Hacendarios	0	0	0	0	0	0
a6) Seguridad Nacional	0	0	0	0	0	0
a7) Asuntos de Orden Público y de Seguridad Interior	0	0	0	0	0	0
a8) Otros Servicios Generales	0	0	0	0	0	0
B. Desarrollo Social (B=b1+b2+b3+b4+b5+b6+b7)	40,970,149	33,963,051	74,933,200	74,789,772	74,789,772	143,428
b1) Protección Ambiental	0	0	0	0	0	0
b2) Vivienda y Servicios a la Comunidad	0	0	0	0	0	0
b3) Salud	0	0	0	0	0	0
b4) Recreación, Cultura y Otras Manifestaciones Sociales	0	0	0	0	0	0
b5) Educación	40,970,149	33,963,051	74,933,200	74,789,772	74,789,772	143,428
b6) Protección Social	0	0	0	0	0	0
b7) Otros Asuntos Sociales	0	0	0	0	0	0
C. Desarrollo Económico (C=c1+c2+c3+c4+c5+c6+c7+c8+c9)	0	0	0	0	0	0
c1) Asuntos Económicos, Comerciales y Laborales en General	0	0	0	0	0	0
c2) Agropecuaria, Silvicultura, Pesca y Caza	0	0	0	0	0	0
c3) Combustibles y Energía	0	0	0	0	0	0
c4) Minería, Manufacturas y Construcción	0	0	0	0	0	0
c5) Transporte	0	0	0	0	0	0
c6) Comunicaciones	0	0	0	0	0	0
c7) Turismo	0	0	0	0	0	0
c8) Ciencia, Tecnología e Innovación	0	0	0	0	0	0
c9) Otras Industrias y Otros Asuntos Económicos	0	0	0	0	0	0
D. Otras No Clasificadas en Funciones Anteriores (D=d1+d2+d3+d4)	0	0	0	0	0	0

d1) Transacciones de la Deuda Publica / Costo Financiero de la Deuda	0	0	0	0	0
d2) Transferencias, Participaciones y Aportaciones entre Diferentes Niveles y Órdenes de Gobierno	0	0	0	0	0
d3) Saneamiento del Sistema Financiero	0	0	0	0	0
d4) Adeudos de Ejercicios Fiscales Anteriores	0	0	0	0	0
II. Gasto Etiquetado (II=A+B+C+D)	0	0	0	0	0
A. Gobierno (A=a1+a2+a3+a4+a5+a6+a7+a8)	0	0	0	0	0
a1) Legislación	0	0	0	0	0
a2) Justicia	0	0	0	0	0
a3) Coordinación de la Política de Gobierno	0	0	0	0	0
a4) Relaciones Exteriores	0	0	0	0	0
a5) Asuntos Financieros y Hacendarios	0	0	0	0	0
a6) Seguridad Nacional	0	0	0	0	0
a7) Asuntos de Orden Público y de Seguridad Interior	0	0	0	0	0
a8) Otros Servicios Generales	0	0	0	0	0
B. Desarrollo Social (B=b1+b2+b3+b4+b5+b6+b7)	0	0	0	0	0
b1) Protección Ambiental	0	0	0	0	0
b2) Vivienda y Servicios a la Comunidad	0	0	0	0	0
b3) Salud	0	0	0	0	0
b4) Recreación, Cultura y Otras Manifestaciones Sociales	0	0	0	0	0
b5) Educación	0	0	0	0	0
b6) Protección Social	0	0	0	0	0
b7) Otros Asuntos Sociales	0	0	0	0	0
C. Desarrollo Económico (C=c1+c2+c3+c4+c5+c6+c7+c8+c9)	0	0	0	0	0
c1) Asuntos Económicos, Comerciales y Laborales en General	0	0	0	0	0
c2) Agropecuaria, Silvicultura, Pesca y Caza	0	0	0	0	0
c3) Combustibles y Energía	0	0	0	0	0
c4) Minería, Manufacturas y Construcción	0	0	0	0	0
c5) Transporte	0	0	0	0	0
c6) Comunicaciones	0	0	0	0	0
c7) Turismo	0	0	0	0	0
c8) Ciencia, Tecnología e Innovación	0	0	0	0	0
c9) Otras Industrias y Otros Asuntos Económicos	0	0	0	0	0

D. Otras No Clasificadas en Funciones Anteriores (D=d1+d2+d3+d4)	0	0	0	0	0	0
d1) Transacciones de la Deuda Publica / Costo Financiero de la Deuda	0	0	0	0	0	0
d2) Transferencias, Participaciones y Aportaciones entre Diferentes Niveles y Órdenes de Gobierno	0	0	0	0	0	0
d3) Saneamiento del Sistema Financiero	0	0	0	0	0	0
d4) Adeudos de Ejercicios Fiscales Anteriores	0	0	0	0	0	0
III. Total de Egresos (III = I + II)	40,970,149	33,963,051	74,933,200	74,789,772	74,789,772	143,428

ELABORÓ

LIC. MARIA DEL ROSARIO MARIN FLORES
JEFA DEL DEPTO. DE RECURSOS

VERIFICÓ

LC Y LD VALERIA BAUTISTA CORRO
SUBDIRECTORA ADMINISTRATIVA

AUTORIZO

M.M. VICTOR MANUEL ARCOS FERIA
DIRECTOR GENERAL


INSTITUTO TECNOLÓGICO
SUPERIOR DE HUATUSCO
CLAVE 30E1T0013Z
DIRECCION GENERAL

7.9


INSTITUTO TECNOLÓGICO SUPERIOR DE HUATUSCO
Estado Analítico del Ejercicio del Presupuesto de Egresos Detallado - LDF
Clasificación de Servicios Personales por Categoría
Del 1 de enero al 31 de Diciembre de 2020
(PESOS)

Concepto (c)	Egresos					Subejercicio (e)
	Aprobado (d)	Ampliaciones/ (Reducciones)	Modificado	Devengado	Pagado	
I. Gasto No Etiquetado (I=A+B+C+D+E+F)	24,602,393	33,273,364	53,365,221	57,875,757	57,875,757	0
A. Personal Administrativo y de Servicio Público	24,602,393	33,273,364	57,875,757	57,875,757	57,875,757	0
B. Magisterio	0	0	0	0	0	0
C. Servicios de Salud (C=c1+c2)	0	0	0	0	0	0
c1) Personal Administrativo	0	0	0	0	0	0
c2) Personal Médico, Paramédico y afín	0	0	0	0	0	0
D. Seguridad Pública	0	0	0	0	0	0
E. Gastos asociados a la implementación de nuevas leyes federales o reformas a las mismas (E = e1 + e2)	0	0	0	0	0	0
e1) Nombre del Programa o Ley 1	0	0	0	0	0	0
e2) Nombre del Programa o Ley 2	0	0	0	0	0	0
F. Sentencias laborales definitivas	0	0	0	0	0	0
II. Gasto Etiquetado (II=A+B+C+D+E+F)	0	0	0	0	0	0
A. Personal Administrativo y de Servicio Público	0	0	0	0	0	0
B. Magisterio	0	0	0	0	0	0
C. Servicios de Salud (C=c1+c2)	0	0	0	0	0	0
c1) Personal Administrativo	0	0	0	0	0	0
c2) Personal Médico, Paramédico y afín	0	0	0	0	0	0
D. Seguridad Pública	0	0	0	0	0	0
E. Gastos asociados a la implementación de nuevas leyes federales o reformas a las mismas (E = e1 + e2)	0	0	0	0	0	0
e1) Nombre del Programa o Ley 1	0	0	0	0	0	0
e2) Nombre del Programa o Ley 2	0	0	0	0	0	0
F. Sentencias laborales definitivas	0	0	0	0	0	0
III. Total del Gasto en Servicios Personales (III = I + II)	24,602,393	33,273,364	53,365,221	57,875,757	57,875,757	0

ELABORÓ


 LIC. MARIA DEL ROSARIO MARIN FLORES
 JEFA DEL DEPTO. DE RECURSOS
 FINANCIEROS


VERIFICÓ


 LC Y LD VALERIA BAUTISTA CORRO
 SUBDIRECTORA ADMINISTRATIVA

AUTORIZÓ


 M.M. VICTOR MANUEL ARCOS FERIA
 DIRECTOR GENERAL

SEP



INSTITUTO TECNOLÓGICO
 SUPERIOR DE HUATUSCO
 CLAVE 30EIT0013Z
 DIRECCION GENERAL

INSTITUTO TECNOLÓGICO SUPERIOR DE HUATUSCO
Guía de Cumplimiento de la Ley de Disciplina Financiera de las Entidades Federativas y Municipios
Del 1 de enero al 31 de Diciembre de 2020

Indicadores de Observancia (c)	Implementación		Resultado		Fundamento (h)	Comentarios (i)
	SI	NO	Monto o valor (f)	Unidad (pesos/porcentaje) (g)		
	Mecanismo de Verificación (d)	Fecha estimada de cumplimiento (e)				
INDICADORES PRESUPUESTARIOS						
A. INDICADORES CUANTITATIVOS						
1 Balance Presupuestario Sostenible (j)						
a. Propuesto	Iniciativa de Ley de Ingresos y Proyecto de Presupuesto de Egresos			pesos	Art. 6 y 19 de la LDF	
b. Aprobado	Ley de Ingresos y Presupuesto de Egresos			pesos	Art. 6 y 19 de la LDF	
c. Ejercido	Cuenta Pública / Formato 4 LDF			pesos	Art. 6 y 19 de la LDF	
2 Balance Presupuestario de Recursos Disponibles Sostenible (k)						
a. Propuesto	Iniciativa de Ley de Ingresos y Proyecto de Presupuesto de Egresos			pesos	Art. 6 y 19 de la LDF	
b. Aprobado	Ley de Ingresos y Presupuesto de Egresos			pesos	Art. 6 y 19 de la LDF	
c. Ejercido	Cuenta Pública / Formato 4 LDF			pesos	Art. 6 y 19 de la LDF	
3 Financiamiento Neto dentro del Techo de Financiamiento Neto (l)						
a. Propuesto	Iniciativa de Ley de Ingresos			pesos	Art. 6, 19 y 46 de la LDF	
b. Aprobado	Ley de Ingresos			pesos	Art. 6, 19 y 46 de la LDF	
c. Ejercido	Cuenta Pública / Formato 4 LDF			pesos	Art. 6, 19 y 46 de la LDF	
4 Recursos destinados a la atención de desastres naturales						
a. Asignación al fideicomiso para desastres naturales (m)						
a.1 Aprobado	Reporte Trim. Formato 6 a)			pesos	Art. 9 de la LDF	
a.2 Pagado	Cuenta Pública / Formato 6 a)			pesos	Art. 9 de la LDF	
b. Aportación promedio realizada por la Entidad Federativa durante los 5 ejercicios previos, para infraestructura dañada por desastres naturales (n)	Autorizaciones de recursos aprobados por el FONDEN			pesos	Art. 9 de la LDF	
c. Saldo del fideicomiso para desastres naturales (o)	Cuenta Pública / Auxiliar de Cuentas			pesos	Art. 9 de la LDF	
d. Costo promedio de los últimos 5 ejercicios de la reconstrucción de infraestructura dañada por desastres naturales (p)	Autorizaciones de recursos aprobados por el FONDEN			pesos	Art. 9 de la LDF	
5 Techo para servicios personales (q)						
a. Asignación en el Presupuesto de Egresos	Reporte Trim. Formato 6 d)			pesos	Art. 10 y 21 de la LDF	
b. Ejercido	Reporte Trim. Formato 6 d)			pesos	Art. 13 fracc. V y 21 de la LDF	
6 Previsiones de gasto para compromisos de pago derivados de APPs (r)						
a. Asignación en el Presupuesto de Egresos	Presupuesto de Egresos			pesos	Art. 11 y 21 de la LDF	
7 Techo de ADEFAS para el ejercicio fiscal (s)						
a. Propuesto	Proyecto de Presupuesto de Egresos			pesos	Art. 12 y 20 de la LDF	
b. Aprobado	Reporte Trim. Formato 6 a)			pesos	Art. 12 y 20 de la LDF	
c. Ejercido	Cuenta Pública / Formato 6 a)			pesos	Art. 12 y 20 de la LDF	
B. INDICADORES CUALITATIVOS						
1 Iniciativa de Ley de Ingresos y Proyecto de Presupuesto de Egresos						
a. Objetivos anuales, estrategias y metas para el ejercicio fiscal (t)	Iniciativa de Ley de Ingresos y Proyecto de Presupuesto de Egresos				Art. 5 y 18 de la LDF	
b. Proyecciones de ejercicios posteriores (u)	Iniciativa de Ley de Ingresos y Proyecto de Presupuesto de Egresos / Formatos 7 a) y b)				Art. 5 y 18 de la LDF	

Descripción de riesgos relevantes y propuestas de acción para enfrentarlos (v)	Iniciativa de Ley de Ingresos y Proyecto de Presupuesto de Egresos					Art. 5 y 18 de la LDF
Resultados de ejercicios fiscales anteriores y el ejercicio fiscal en cuestión d. (w)	Iniciativa de Ley de Ingresos y Proyecto de Presupuesto de Egresos / Formatos 7 c) y d)					Art. 5 y 18 de la LDF
e. Estudio actuarial de las pensiones de sus trabajadores (x)	Proyecto de Presupuesto de Egresos / Formato 8					Art. 5 y 18 de la LDF
2 Balance Presupuestario de Recursos Disponibles, en caso de ser negativo						
Razones excepcionales que justifican el Balance Presupuestario de a. Recursos Disponibles negativo (y)	Iniciativa de Ley de Ingresos o Proyecto de Presupuesto de Egresos					Art. 6 y 19 de la LDF
Fuente de recursos para cubrir el Balance Presupuestario de Recursos b. Disponibles negativo (z)	Iniciativa de Ley de Ingresos o Proyecto de Presupuesto de Egresos					Art. 6 y 19 de la LDF
Número de ejercicios fiscales y acciones necesarias para cubrir el Balance c. Presupuestario de Recursos Disponibles negativo (aa)	Iniciativa de Ley de Ingresos o Proyecto de Presupuesto de Egresos					Art. 6 y 19 de la LDF
Informes Trimestrales sobre el avance de las acciones para recuperar el Balance Presupuestario de Recursos Disponibles (bb)	Reporte Trim. y Cuenta Pública					Art. 6 y 19 de la LDF

3 Servicios Personales

a. Remuneraciones de los servidores públicos (cc)	Proyecto de Presupuesto					Art. 10 y 21 de la LDF
b. Previsiones salariales y económicas para cubrir incrementos salariales, creación de plazas y otros (dd)	Proyecto de Presupuesto					Art. 10 y 21 de la LDF

INDICADORES DEL EJERCICIO PRESUPUESTARIO

A. INDICADORES CUANTITATIVOS

1 Ingresos Excedentes derivados de Ingresos de Libre Disposición

a. Monto de Ingresos Excedentes derivados de ILD (ee)	Cuenta Pública / Formato 5			pesos		Art. 14 y 21 de la LDF
b. Monto de Ingresos Excedentes derivados de ILD destinados al fin del A.14, fracción I de la LDF (ff)	Cuenta Pública			pesos		Art. 14 y 21 de la LDF
c. Monto de Ingresos Excedentes derivados de ILD destinados al fin del A.14, fracción II, a) de la LDF (gg)	Cuenta Pública			pesos		Art. 14 y 21 de la LDF
d. Monto de Ingresos Excedentes derivados de ILD destinados al fin del A.14, fracción II, b) de la LDF (hh)	Cuenta Pública			pesos		Art. 14 y 21 de la LDF
e. Monto de Ingresos Excedentes derivados de ILD destinados al fin del artículo noveno transitorio de la LDF (ii)				pesos		Art. Noveno Transitorio de la LDF

B. INDICADORES CUALITATIVOS

1 Análisis Costo-Beneficio para programas o proyectos de inversión mayores a 10 millones de UDIS (jj)	Página de internet de la Secretaría de Finanzas o Tesorería Municipal					Art. 13 frac. III y 21 de la LDF
2 Análisis de conveniencia y análisis de transferencia de riesgos de los proyectos APPs (kk)	Página de internet de la Secretaría de Finanzas o Tesorería Municipal					Art. 13 frac. III y 21 de la LDF
3 Identificación de población objetivo, destino y temporalidad de subsidios (ll)	Página de internet de la Secretaría de Finanzas o Tesorería Municipal					Art. 13 frac. VII y 21 de la LDF

INDICADORES DE DEUDA PÚBLICA

A. INDICADORES CUANTITATIVOS

1 Obligaciones a Corto Plazo

a. Límite de Obligaciones a Corto Plazo (mm)			N.A.	N.A.	pesos	Art. 30 frac. I de la LDF
b. Obligaciones a Corto Plazo (nn)			N.A.	N.A.	pesos	Art. 30 frac. I de la LDF

ELABORÓ


L.C. ROSARIO MARIN FLORES
JEFA DEL DEPARTAMENTO DE RECURSOS FINANCIEROS

VERIFICÓ

L.C. Y L.D. VALERIA BAUTISTA CARRO
SUBDIRECTORA ADMINISTRATIVA

AUTORIZÓ

M.M. VICTOR MANUEL ARCOS FERIA
DIRECTOR GENERAL



INSTITUTO TECNOLÓGICO
SUPERIOR DE HUATUSCO
CLAVE 30EIT0013Z
DIRECCION GENERAL